



# ESE HOSPITAL SAN RAFAEL YOLOMBO

## RENDICION DE CUENTAS

### VIGENCIA 2024



# Plan Estratégico Institucional 2024-2027

Pei 2024  
2027

## PLAN ESTRATÉGICO INSTITUCIONAL

E.S.E HOSPITAL SAN RAFAEL YOLOMBÓ | 2024-2027

ESE Hospital San Rafael  
**Yolombó**  
Transformando vidas

¿De dónde partimos?

### MISIÓN

Somos una E.S.E. de baja y mediana complejidad en el Nordeste, Magdalena Medio y Norte cercano **comprometida con la promoción, mantenimiento y recuperación de la salud de nuestros usuarios**, a través de todo su ciclo vital, contribuyendo al desarrollo humano y la formación del talento humano de nuestros servidores en el Departamento de Antioquia, Colombia.

### MEGA VISIÓN

En 12 años, seremos un **hospital universitario con servicios de alta complejidad**, centrado en la confianza de nuestros usuarios, el bienestar de los servidores, la innovación tecnológica y la sostenibilidad ambiental.

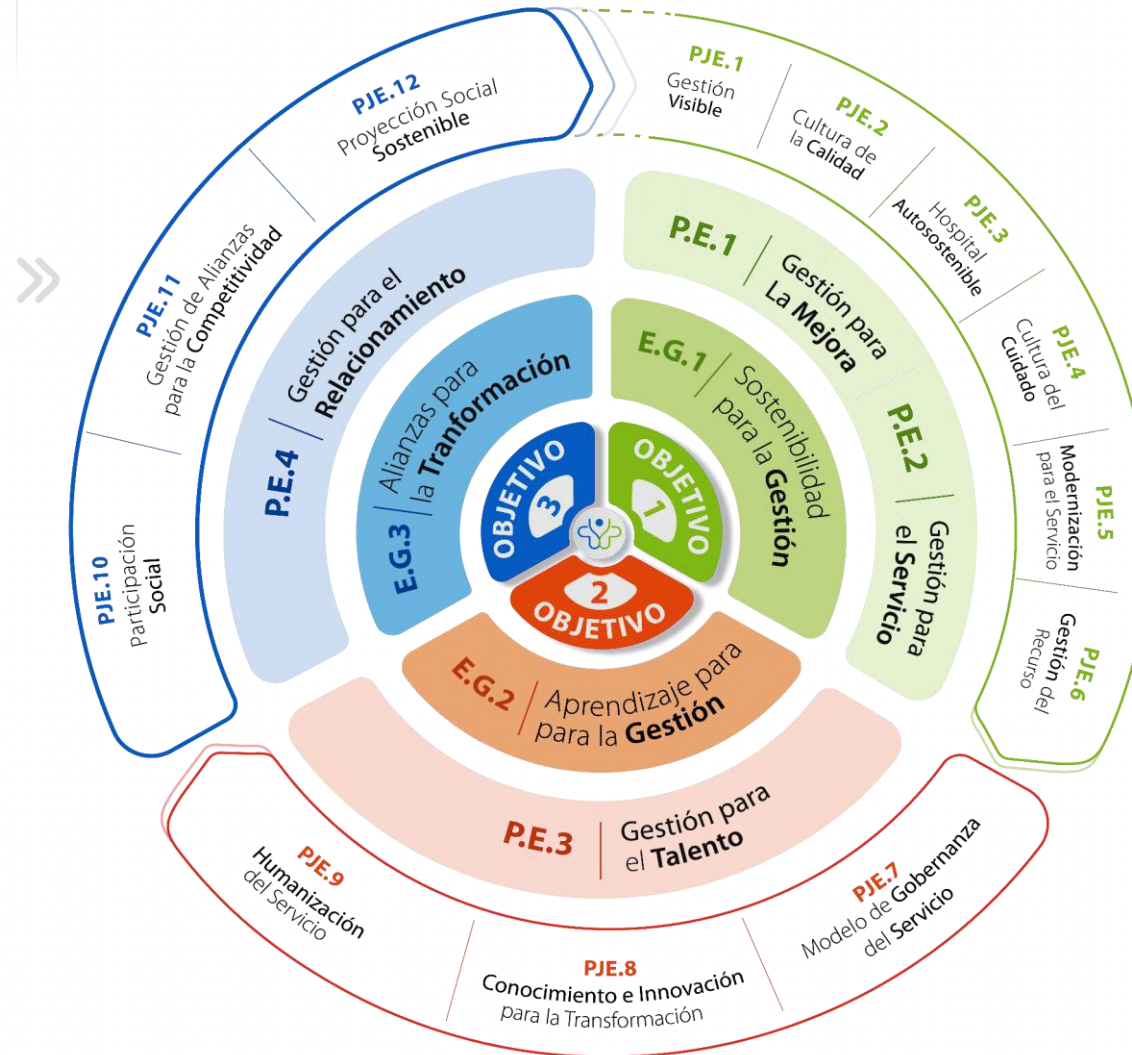
### VALORES DEL SERVIDOR

- Respeto
- Humanismo
- Empatía
- Responsabilidad
- Honestidad
- Compromiso

#### CONVENCIONES

E.G.: EJE DE GESTIÓN  
P.E.: PROGRAMA ESTRATÉGICO  
PJE: PROYECTO ESTRATÉGICO

¿Cómo lo haremos?



¿A dónde llegaremos?

### VISIÓN

Seremos un referente departamental por generar experiencias de vida **transformadoras**, a través del **compromiso con la humanización**, la **atención segura e integral**, la **gestión del conocimiento**, la **innovación tecnológica** y la **sostenibilidad**.

#### OBJETIVO 1

Consolidar un proceso de mejora continua para la gestión sostenible en la institución, a través de la incorporación de buenas prácticas que impacten favorablemente en el desempeño de los procesos.

#### OBJETIVO 2

Promover el desarrollo del talento humano, mediante la gestión de las competencias y la toma de conciencia frente a las necesidades de desempeño institucional.

#### OBJETIVO 3

Generar un potencial transformador con los grupos de interés del territorio con un enfoque preventivo y participativo.

E.G: Eje de gestión  
P.E Programa Estratégico  
PJE: Proyectos

"Nuestra guía para **transformar vidas**"

# Eje 1. Sostenibilidad para la gestión

- ✓ Programa Estratégico No1: Gestión para la mejora
- ✓ Programa Estratégico No 2: Gestión para el Servicio

## Proyecto 1: Gestión visible

# Eje 1. Sostenibilidad para la gestión

## Gestión para la mejora

### 1. Gestión visible

Las brigadas de medicina especializada son una herramienta fundamental para **acercar los servicios de salud** a las poblaciones de referencia de la ESE Hospital San Rafael Yolombó.





# Eje 1. Sostenibilidad para la gestión

## Mercado potencial



## Municipios de referencia

### Nordeste

Amalfi Anorí  
Cisneros  
Remedios San Roque  
Santo Domingo  
Segovia Vegachí  
Yalí Yolombó

### Bajo Cauca

Nechí  
Zaragoza

### Magdalena Medio

Puerto Berrío  
Puerto Triunfo  
Puerto Nare  
Caracolí Maceo  
Yondó

### Norte

Carolina del Príncipe  
Gómez plata  
Guadalupe

### Área Metropolitana

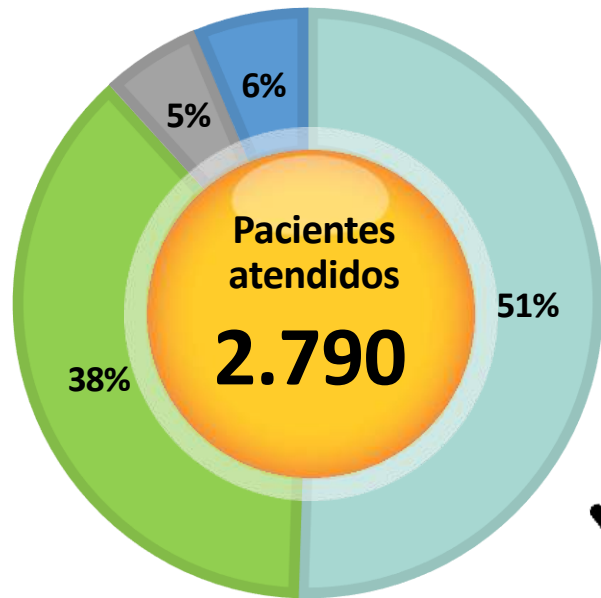
Barbosa  
Girardota  
Copacabana

11

Municipios alcanzados

Especialidades

- Medicina Interna
- Pediatría
- Ginecología
- Nutrición



2022-2024

Municipio	Medicina Interna	Pediatría	Ginecología	Nutrición
Amalfi	102	49		23
Carolina	187	154		
Caracolí	48	26	32	
Cisneros	100	87		16
Gomez Plata	49	19		24
Maceo	467	338	63	25
Remedios	44	23		
San Roque	104	79	24	23
Santo Domingo	207	108	24	19
Segovia	101	99	20	20
Vegachí	48	97	22	25
Total	1409	1053	153	175

3

Subregiones

Más cercano, más humano



# Distancia y tarifas a Yolombó para 2024

Municipio	Distancia	Tiempo	Particular	Colectivo	Publico directo	Publico + Traslado
Amalfi	101 km	2 h 4 min	\$ 200.000	\$ 25.000	N/A	\$25.000 + \$10.000
Anorí	128 km	2 h 40 min	\$ 250.000	N/A	N/A	\$35.000 + \$10.000
Cisneros	46 km	55 min	\$ 100.000	\$ 15.000	N/A	\$18.000 + \$10.000
Remedios	96 km	2 h 12 min	\$ 230.000	N/A	\$ 25.000	N/A
San Roque	28 km	55 min	\$ 80.000	N/A	N/A	\$10.000 + \$10.000
Santo Domingo	64 km	1 h 24 min	\$ 180.000	N/A	N/A	N/A
Segovia	108 km	2 h 49 min	\$ 250.000	N/A	\$ 30.000	N/A
Vegachí	53 km	1 h 6 min	\$ 100.000	N/A	\$ 12.000	N/A
Yalí	39 km	51 min	\$ 80.000	N/A	\$ 11.000	N/A
Carolina del Príncipe	63 km	1 h 31 min	\$ 120.000	N/A	N/A	\$12.000 + \$10.000
Gomez Plata	51 km	1 h 7 min	\$ 100.000	N/A	N/A	\$10.000 + \$10.000
Guadalupe	55 km	1 h 18 min	\$ 150.000	N/A	N/A	\$15.000 + \$10.000
Nechí	316 km	6 h 35 min	\$ 800.000	N/A	N/A	\$25.000 + \$65.000
Zaragoza	158 km	4 h	\$ 350.000	N/A	\$ 46.000	N/A
Puerto Berrío	101 km	2 h	\$ 250.000	N/A	N/A	\$10.000 + \$10.000
Puerto Triunfo	230 km	3 h 46 min	\$ 600.000	N/A	N/A	N/A
Puerto Nare	144 km	3 h 23 min	\$ 550.000	N/A	N/A	N/A
Caracolí	59 km	1 h 23 min	\$ 180.000	N/A	N/A	\$14.000 + \$10.000
Maceo	51 km	1 h 10 min	\$ 120.000	N/A	N/A	\$12.000 + \$10.000
Yondó	249 km	4 h 31 min	\$ 450.000	N/A	N/A	N/A
Barbosa	53 km	1 h	\$ 140.000	N/A	N/A	\$18.000 + \$3.000
Girardota	68 km	1 h 20 min	\$ 180.000	N/A	N/A	\$20.000 + \$3.000
Copacabana	77 km	1 h 23 min	\$ 180.000	N/A	N/A	\$20.000 + \$3.000
Medellín	92 Km	1 h 55 min	\$ 200.000	N/A	\$ 26.000	N/A
Caucasia	242 Km	5 h 16 min	\$ 600.000	N/A	\$ 65.000	\$45.000 + \$26.000



# Eje 1. Sostenibilidad para la gestión

- ✓ Programa Estratégico No1: Gestión para la mejora
- ✓ Programa Estratégico No 2: Gestión para el Servicio

## Proyecto No 2: Cultura de la calidad



# Eje 1. Sostenibilidad para la gestión

Consolidar un proceso de mejora continua para la gestión sostenible en la institución, a través de la incorporación de buenas prácticas que impacten favorablemente en el desempeño de los procesos.



## 2. Cultura de la calidad (Política de calidad)

“La ESE Hospital San Rafael Yolombó, se encuentra comprometida a garantizar la prestación de servicios de salud con calidad; en términos de **facilidad, acceso, oportunidad, seguridad integral, pertinencia y continuidad**, a través del mejoramiento continuo de sus procesos, la buena gobernanza y el cumplimiento del marco legal vigente aplicable al sector salud; aportando a la transformación de vida de los usuarios y la satisfacción de sus necesidades”.

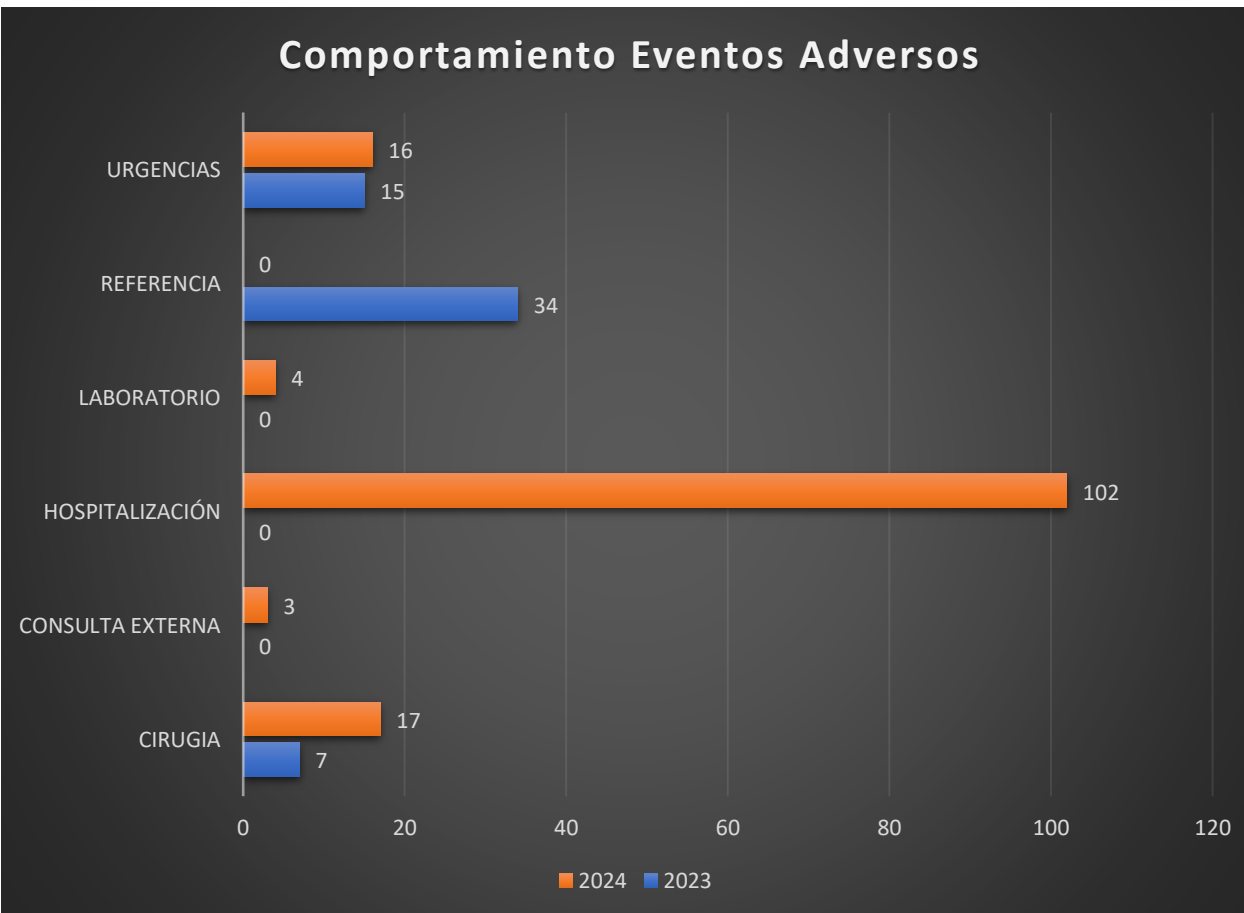
## Eje 1. Sostenibilidad para la gestión





# Eje 1. Sostenibilidad para la gestión

## Comportamiento Eventos Adversos



## Comportamiento Incidentes



# Eje 1. Sostenibilidad para la gestión

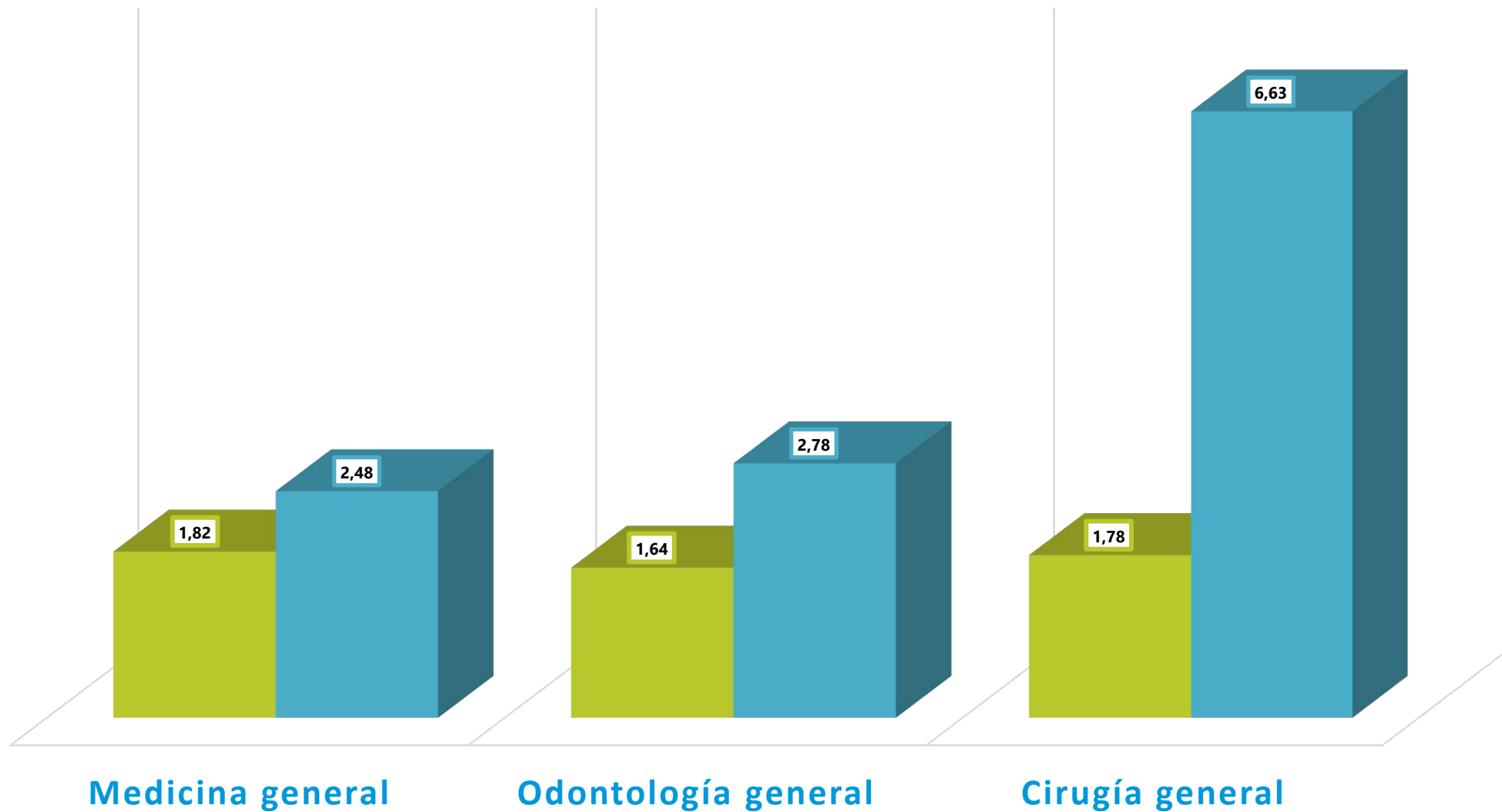
Práctica seguridad del paciente	Verificaciones ejecutadas	Buenas prácticas identificadas
➤ Identificación del paciente	<b>475</b>	Registro en la historia clínica escalas de valoración
➤ Rondas diarias seguridad	<b>89</b>	Buenas condiciones de orden y aseo
➤ Consentimiento informado	<b>381</b>	Firma del personal realizó la educación al paciente
➤ Administración de medicamentos	<b>19</b>	Comprobar vía de administración, preparar medicamentos en el área asignada, disposición adecuada de residuos.
➤ Higiene de manos	<b>221</b>	Técnica lavado de manos
➤ Lavado de manos cirugía	<b>26</b>	

**Total verificaciones 1211**



## Oportunidad de citas médicas

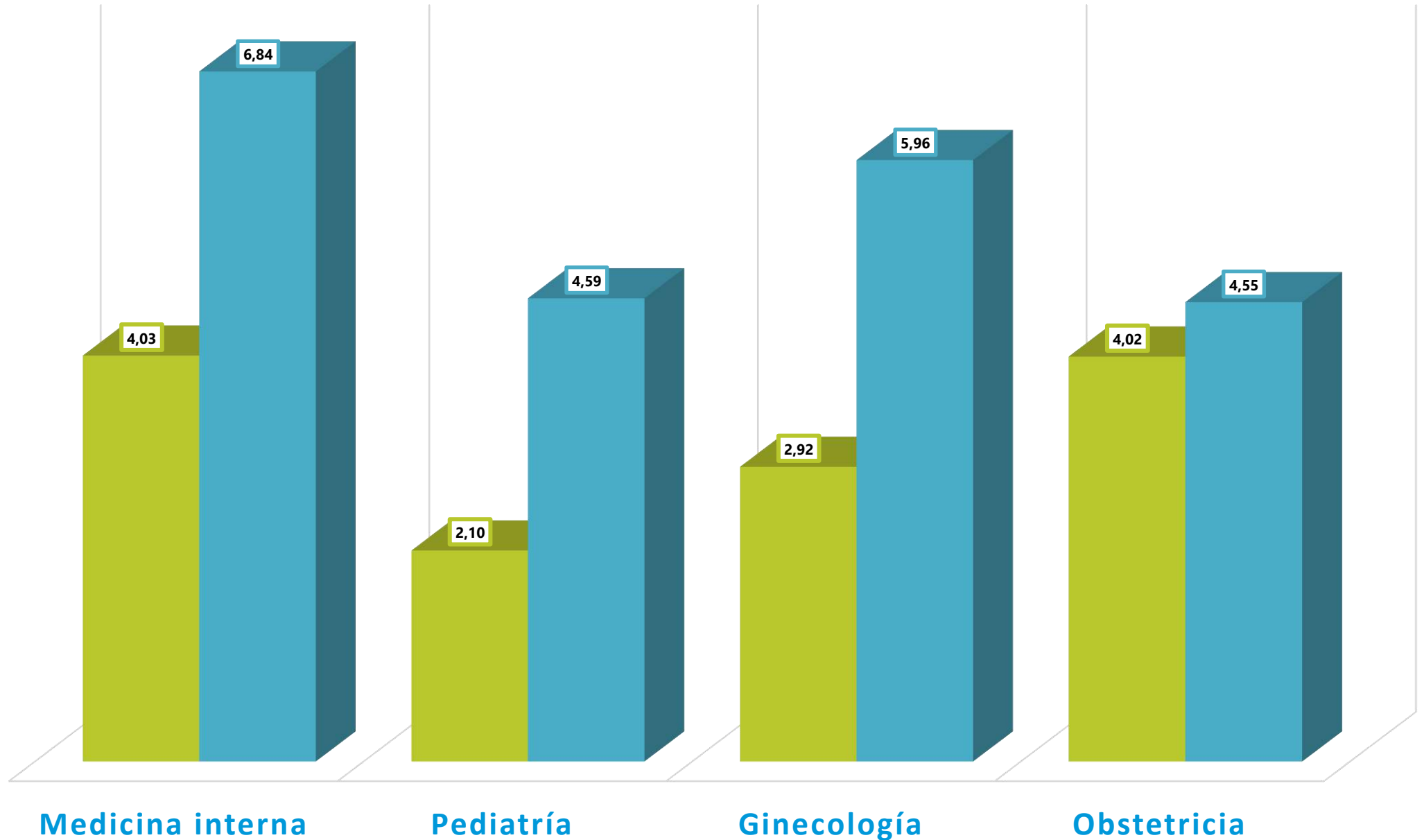
■ 2023 ■ 2024



Eje 1.  
Sostenibilidad  
para la gestión

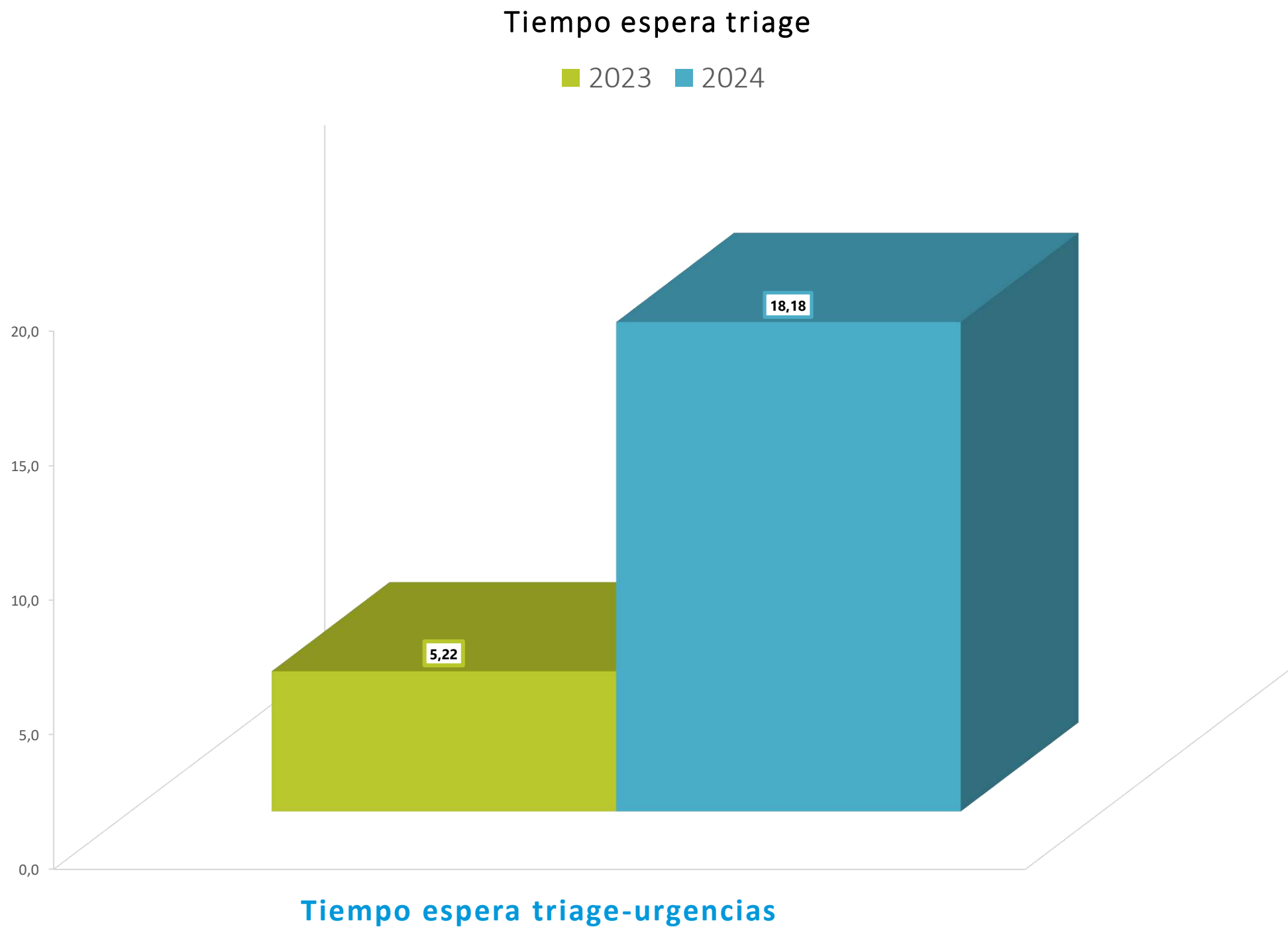
## Oportunidad de citas médicas

■ 2023 ■ 2024



Eje 1.  
Sostenibilidad  
para la gestión

Eje 1.  
Sostenibilidad  
para la gestión





# Certificate

ICONTEC has issued an IQNet recognized certificate that the organization

**E.S.E. HOSPITAL SAN RAFAEL YOLOMBÓ.**

Carrera 24, número 13-466, Yolombó, Antioquia, Colombia

has implemented and maintains a

**Quality Management System**

for the following scope:

Prestación de servicios de salud de baja y mediana complejidad en transporte asistencial básico y medicalizado y gestión de pacientes como centro regulador del nordeste de Antioquia.

Provision of low and medium complexity health services in basic and medicalized health care transportation and patient management as a regulatory center in northeastern Antioquia.

which fulfils the requirements of the following standard

**ISO 9001:2015**

Issued on: 2024-12-20

First issued on: 2023-03-31

Expires on: 2026-03-30

**Registration Number: CO - SC-2000455**



Alex Stoichitoliu  
President of IQNET



Roberto Enrique Montoya Villa  
CEO of ICONTEC



This attestation is directly linked to the IQNET Member's original certificate and shall not be used as a stand-alone document.

**IQNET Members<sup>1</sup>:**

AENOR Spain AFNOR Certification France APCER Portugal CCC Cyprus CISO Italy CQC China COM China COS Czech Republic Cro Cert Croatia DQS Holding GmbH Germany EAGLE Certification Group USA FCAV Brazil FONDONORMA Venezuela ICONTEC Colombia ICS Bosnia and Herzegovina INTECO Costa Rica IRAM Argentina JQA Japan KFO Korea LSQA Uruguay MIRTEC Greece MSZT Hungary Nemke AS Norway NSAI Ireland NYCE Mexico PCBC Poland Quality Austria Austria SII Israel SIO Slovenia SRIM QAS International Malaysia SGS Switzerland SRAC Romania TSE Türkiye YUQS Serbia

<sup>1</sup>The list of IQNET Members is valid at the time of issue of this certificate. Updated information is available under [www.iqnet-certification.com](http://www.iqnet-certification.com)

# Certificate

ICONTEC has issued an IQNet recognized certificate that the organization

**ESE HOSPITAL SAN RAFAEL**

CARRERA 24, N° 13-466, Yolombó, Antioquia, Colombia

has implemented and maintains a

**Quality Management System**

for the following scope:

Prestación de servicios de salud de mediana complejidad en la modalidad intramural: Urgencias y en la modalidad extramural: Transporte Asistencial Medicalizado; de baja complejidad en la modalidad extramural: Transporte Asistencial Básico. Gestión de pacientes como Centro Regulador del Nordeste de Antioquia.

Provision of health services of medium complexity in the intramural modality: Emergencies and in the extramural modality: Medicalized Assistance Transport; of low complexity in the extramural modality: Basic Assistance Transport, patient Management as a Regulatory Center for the Northeast of Antioquia.

which fulfils the requirements of the following standard

**ISO 9001:2015**

Issued on: 2023-03-31

First issued on: 2023-03-31

Expires on: 2026-03-30

**Registration Number: CO - SC-2000447**



Alex Stoichitoliu  
President of IQNET



Roberto Enrique Montoya Villa  
CEO of ICONTEC



This attestation is directly linked to the IQNET Member's original certificate and shall not be used as a stand-alone document.

**IQNET Members<sup>1</sup>:**

AENOR Spain AFNOR Certification France APCER Portugal CCC Cyprus CISO Italy CQC China COM China COS Czech Republic Cro Cert Croatia DQS Holding GmbH Germany EAGLE Certification Group USA FCAV Brazil FONDONORMA Venezuela ICONTEC Colombia ICS Bosnia and Herzegovina INTECO Costa Rica IRAM Argentina JQA Japan KFO Korea LSQA Uruguay MIRTEC Greece MSZT Hungary Nemke AS Norway NSAI Ireland NYCE Mexico PCBC Poland Quality Austria Austria SII Israel SIO Slovenia SRIM QAS International Malaysia SGS Switzerland SRAC Romania TSE Türkiye YUQS Serbia

<sup>1</sup>The list of IQNET Members is valid at the time of issue of this certificate. Updated information is available under [www.iqnet-certification.com](http://www.iqnet-certification.com)

# Eje 1. Sostenibilidad para la gestión

## Indicadores Plan de Gestión del Gerente

- La Ley 1438 de 2011, por medio de la cual se reforma el **SGSSS** y se dictan otras disposiciones, **establece que la Junta Directiva de la Empresa Social del Estado deberá aprobar el plan de gestión para ser ejecutado por el Gerente de la entidad**, durante el período para el cual ha sido designado y respecto del cual dicho funcionario deberá ser evaluado.
- A través de la **Resolución 710 de 2012**, se adoptan las condiciones y la metodología para la elaboración y presentación del plan de gestión y de su evaluación por parte de la Junta Directiva.
- Mediante la **Resolución 743 de 2013 del 15 de marzo de 2013**, se modifica la **Resolución 710 de 2012**, en lo concerniente a las fechas de evaluación del informe anual.
- La **Resolución 408 del 15 de febrero de 2018**, **sustituye los anexos 2, 3 y 4 de la Resolución 710 de 2012** y modifica el párrafo del artículo 3 de la Resolución 743 de 2013.

# Eje 1. Sostenibilidad para la gestión

## Anexo 4 matriz de calificación

Área de gestión	Nº	Tipo de ESE	Indicador	Ponderación
A	B	C	D	L
Dirección y gerencia 20%	1	Nivel I, II, y III	Mejoramiento continuo de calidad aplicable a entidades no acreditadas con autoevaluación en la vigencia anterior	0,05
	2	Nivel I, II, y III	Efectividad en la auditoría para el mejoramiento continuo de la calidad de la atención en salud	0,05
	3	Nivel I, II, y III	Gestión de ejecución del plan de desarrollo institucional	0,10



# Eje 1. Sostenibilidad para la gestión

Área de gestión	Nº	Tipo de ESE	Indicador	Ponderación
A	B	C	D	L
Financiera y administrativa 40%	4	Nivel I, II, y III	Riesgo fiscal y financiero	0,05
	5	Nivel I, II, y III	Evolución del gasto por unidad de valor relativo producida	0,05
	6	Nivel I, II, y III	Proporción de medicamentos y material médico- quirúrgico adquiridos mediante los siguientes mecanismos: <b>a)</b> Compras conjuntas, <b>b)</b> Compras a través de cooperativas de Empresas sociales del estado, <b>c)</b> Compras a través de mecanismos electrónicos	0,05
	7	Nivel I, II, y III	Monto de la deuda superior a 30 días por concepto de salarios del personal de planta y por concepto de contratación de servicios y variación del monto frente a la vigencia anterior	0,05

# Eje 1. Sostenibilidad para la gestión

Área de gestión	Nº	Tipo de ESE	Indicador	Ponderación
A	B	C	D	L
Financiera y administrativa 40%	8	Nivel I, II, y III	Utilización de información de registro individual de prestaciones- RIPS	0,05
	9	Nivel I,II, y III	Resultado equilibrio presupuestal con recaudo	0,05
	10	Nivel I, II, y III	Oportunidad en la entrega del reporte de información en cumplimiento de la circular única expedida por la superintendencia nacional de salud o la norma que la sustituye	0,05
	11	Nivel I, II, y III	Oportunidad en el reporte de información en cumplimiento del Decreto 2193 de 2004 compilado en la sección 2. Capítulo 8 , Título 3. Parte 5 del libro 2 del Decreto 780 de 2016- Decreto Único reglamentario del sector salud y protección social o la norma que la sustituya.	0,05

# Eje 1. Sostenibilidad para la gestión

## Anexo 4 matriz de calificación

Área de gestión	Nº	Tipo de ESE	Indicador	Ponderación
A	B	C	D	L
Gestión Clínica o Asistencial 40 %	12	Nivel I ,II,y III	Evaluación de aplicación de guía de manejo específica para hemorragias III trimestre o trastornos hipertensivos en gestantes	0,07
	13	Nivel I ,II,y III	Evaluación de aplicación de guía de manejo de la primera causa de egreso hospitalaria o morbilidad atendida	0,05
	14	Nivel I ,II,y III	Oportunidad en la realización de apendicetomía	0,05
	15	Nivel I ,II,y III	Número de pacientes pediátricos con neumonías bronco-aspirativas de origen intrahospitalario y variación interanual	0,05

# Eje 1. Sostenibilidad para la gestión

Área de gestión	Nº	Tipo de ESE	Indicador	Ponderación
A	B	C	D	L
Gestión Clínica o Asistencial 40 %	16	Nivel I ,II,y III	Oportunidad en la atención específica de pacientes con diagnóstico al egreso de infarto agudo de Miocardio (IAM)	0,05
	17	Nivel I ,II,y III	Análisis de mortalidad intrahospitalaria	0,05
	18	Nivel I ,II,y III	Tiempo promedio de espera para la asignación de cita de pediatría	0,03
	19	Nivel I ,II,y III	Tiempo promedio de espera para la asignación de cita de Obstetricia	0,03
	20	Nivel I ,II,y III	Tiempo promedio de espera para la asignación de cita de medicina interna	0,02



# Eje 1. Sostenibilidad para la gestión

Nº	INDICADOR	CALIFICACIÓN 2023	PONDERACIÓN	TOTAL
b	d	k	l	
1	Mejoramiento continuo de calidad aplicable a entidades no acreditadas con autoevaluación en la vigencia anterior	3	0,05	0,15
2	Efectividad en la auditoría para el mejoramiento continuo de la calidad de la atención en salud	5	0,05	0,25
3	Gestión de ejecución del plan de desarrollo institucional	5	0,10	0,5
4	Riesgo fiscal y financiero	0	0,05	0
5	Evolución del gasto por unidad de valor relativo producida	1	0,05	0,05
6	Proporción de medicamentos y material médico- quirúrgico adquiridos mediante los siguientes mecanismos: a) Compras conjuntas, b) Compras a través de cooperativas de Empresas sociales del estado, c) Compras a través de mecanismos electrónicos	5	0,05	0,25
7	Monto de la deuda superior a 30 días por concepto de salarios del personal de planta y por concepto de contratación de servicios y variación del monto frente a la vigencia anterior	0	0,05	0
8	Utilización de información de registro individual de prestaciones- RIPS	5	0,05	0,25
9	Resultado equilibrio presupuestal con recaudo	0	0,05	0
10	Oportunidad en la entrega del reporte de información en cumplimiento de la circular única expedida por la superintendencia nacional de salud o la norma que la sustituya	0	0,05	0
11	Oportunidad en el reporte de información en cumplimiento del Decreto 2193 de 2004 compliado en la sección 2. Capítulo 8 , Título 3. Parte 5 del libro 2 del Decreto 780 de 2016- Decreto Único reglamentario del sector salud y protección social o la norma que la sustituya.	5	0,05	0,25
12	Evaluación de aplicación de guía de manejo específica para hemorragias III trimestre o trastornos hipertensivos en gestantes	5	0,07	0,35
13	Evaluación de aplicación de guía de manejo de la primera causa de egreso hospitalaria o morbilidad atendida	5	0,05	0,25
14	Oportunidad en la realización de apendicectomía	5	0,05	0,25
15	Número de pacientes pediátricos con neumonías bronco-aspirativas de origen intrahospitalario y variación interanual	5	0,05	0,25
16	Oportunidad en la atención específica de pacientes con diagnóstico al egreso de infarto agudo de Miocardio (IAM)	5	0,05	0,25
17	Análisis de mortalidad intrahospitalaria	5	0,05	0,25
18	Tiempo promedio de espera para la asignación de cita de pediatría	5	0,03	0,15
19	Tiempo promedio de espera para la asignación de cita de Obstetricia	5	0,03	0,15
20	Tiempo promedio de espera para la asignación de cita de medicina interna	5	0,02	0,1

**RESULTADOS DE LA  
CALIFICACIÓN**  
  
**2023**  
  
**3.7**

# Eje 1. Sostenibilidad para la gestión

- ✓ Programa Estratégico No1: Gestión para la mejora
- ✓ Programa Estratégico No 2: Gestión para el Servicio

## Proyecto No 3: Hospital Autosostenible





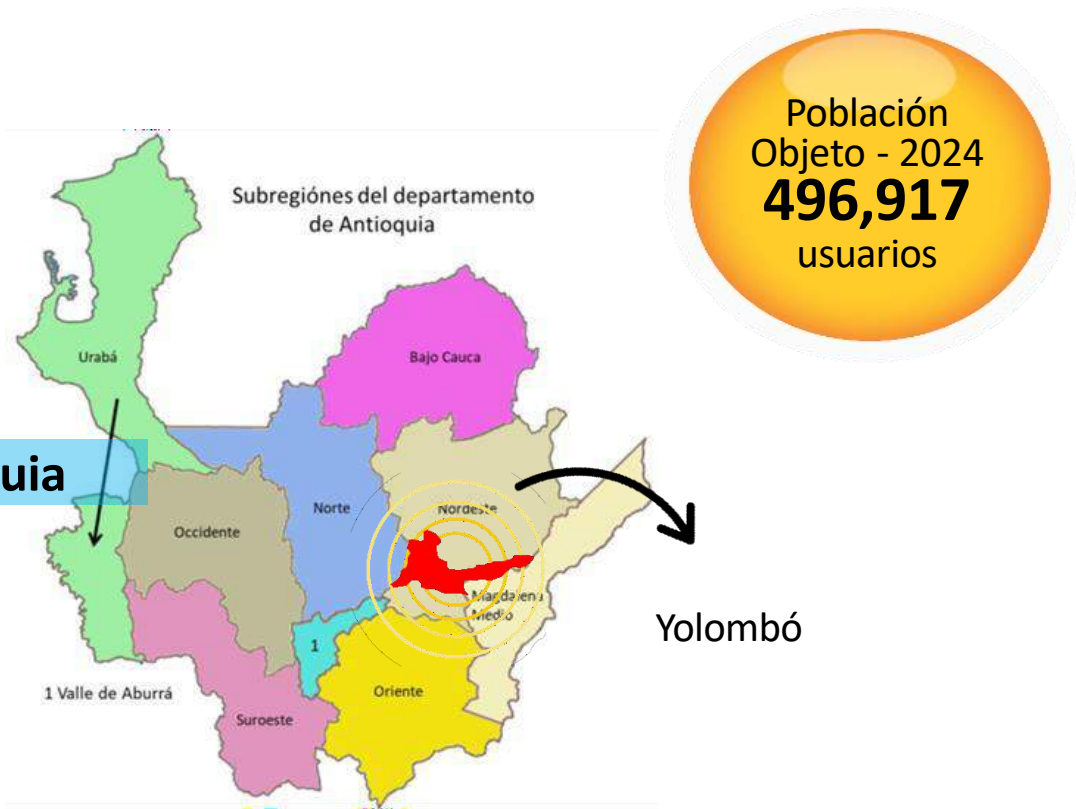
# Prestación de servicios de salud 2024

## Informe de producción



# Eje 1. Sostenibilidad para la gestión

## Población área de influencia y servicios mediana complejidad



## Municipios de referencia

NORDESTE	
Amalfi	27846
Anori	19675
Cisneros	10422
Remedios	30501
San Roque	22966
Santo Domingo	13075
Segovia	40922
Vegachi	12556
Yali	8091
Yolombo	23825
<b>TOTAL</b>	<b>209879</b>

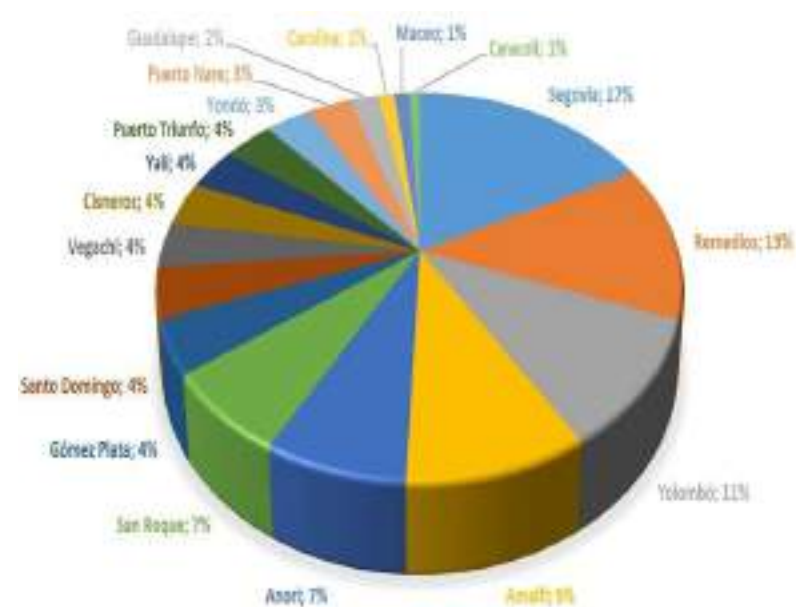
MAGDALENA MEDIO	
Puerto Berrio	21081
Puerto Triunfo	19554
Puerto Nare	15232
Caracolí	4824
Maceo	8707
Yondó	20727
<b>TOTAL</b>	<b>69044</b>

NORTE	
Carolina	4.219
Gómez Plata	10.397
Guadalupe	6.966

VALLE DE ABURRA	
Barbosa	56.103
Copacabana	84.209
Girardota	55.902



# Eje 1. Sostenibilidad para la gestión



Total: 496,917 Habitantes, 2024

SUBREGION MUNICIPIO	TOTAL			CABECERA			CENTRO POBLADO Y RURAL DISPERSO		
	Total	Hombres	Mujeres	Total	Hombres	Mujeres	Total	Hombres	Mujeres
<b>TOTAL DEPARTAMENTO</b>	<b>6.903.721</b>	<b>3.330.576</b>	<b>3.573.145</b>	<b>5.551.824</b>	<b>2.627.053</b>	<b>2.924.771</b>	<b>1.351.897</b>	<b>703.523</b>	<b>648.374</b>
<b>MAGDALENA MEDIO</b>	<b>111.247</b>	<b>56.698</b>	<b>54.549</b>	<b>65.041</b>	<b>31.442</b>	<b>33.599</b>	<b>46.206</b>	<b>25.256</b>	<b>20.950</b>
Caracolí	4.824	2.417	2.407	3.100	1.463	1.637	1.724	954	770
Maceo	8.707	4.299	4.408	3.754	1.715	2.039	4.953	2.584	2.369
Puerto Nare	15.232	7.563	7.669	5.668	2.689	2.979	9.564	4.874	4.690
Puerto Triunfo	19.554	10.696	8.858	4.265	2.124	2.141	15.289	8.572	6.717
Yondó	20.727	10.601	10.126	11.505	5.597	5.908	9.222	5.004	4.218
<b>BAJO CAUCA</b>	<b>268.459</b>	<b>133.207</b>	<b>135.252</b>	<b>177.038</b>	<b>85.374</b>	<b>91.664</b>	<b>91.421</b>	<b>47.833</b>	<b>43.588</b>
<b>URABA</b>	<b>543.054</b>	<b>265.067</b>	<b>277.987</b>	<b>326.694</b>	<b>155.536</b>	<b>171.158</b>	<b>216.360</b>	<b>109.531</b>	<b>106.829</b>
<b>NORDESTE</b>	<b>210.077</b>	<b>105.645</b>	<b>104.432</b>	<b>117.637</b>	<b>56.493</b>	<b>61.144</b>	<b>92.440</b>	<b>49.152</b>	<b>43.288</b>
Amalfi	27.846	13.896	13.950	16.865	7.938	8.927	10.981	5.958	5.023
Anorí	19.675	10.376	9.299	9.334	4.700	4.634	10.341	5.676	4.665
Cisneros	10.422	4.935	5.487	9.271	4.338	4.933	1.151	597	554
Remedios	30.501	15.171	15.330	14.203	6.775	7.428	16.298	8.396	7.902
San Roque	22.966	11.592	11.374	8.362	3.900	4.462	14.604	7.692	6.912
Santo Domingo	13.075	6.800	6.275	3.641	1.880	1.761	9.434	4.920	4.514
Segovia	40.922	20.291	20.631	34.194	16.790	17.404	6.728	3.501	3.227
Vegachí	12.556	6.219	6.337	9.204	4.440	4.764	3.352	1.779	1.573
Yalí	8.091	4.162	3.929	4.201	1.979	2.222	3.890	2.183	1.707
Yolombó	24.023	12.203	11.820	8.362	3.753	4.609	15.661	8.450	7.211
<b>OCCIDENTE</b>	<b>222.192</b>	<b>112.232</b>	<b>109.960</b>	<b>93.553</b>	<b>44.935</b>	<b>48.618</b>	<b>128.639</b>	<b>67.297</b>	<b>61.342</b>
<b>NORTE</b>	<b>258.339</b>	<b>130.717</b>	<b>127.622</b>	<b>137.208</b>	<b>64.482</b>	<b>72.726</b>	<b>121.131</b>	<b>66.235</b>	<b>54.896</b>
Carolina	4.219	2.064	2.155	3.287	1.558	1.729	932	506	426
Gómez Plata	10.397	5.126	5.271	5.925	2.701	3.224	4.472	2.425	2.047
Guadalupe	6.966	3.547	3.419	2.759	1.324	1.435	4.207	2.223	1.984
<b>ORIENTE</b>	<b>722.469</b>	<b>355.691</b>	<b>366.778</b>	<b>443.293</b>	<b>210.335</b>	<b>232.958</b>	<b>279.176</b>	<b>145.356</b>	<b>133.820</b>
<b>SUROESTE</b>	<b>387.888</b>	<b>194.206</b>	<b>193.682</b>	<b>199.331</b>	<b>96.115</b>	<b>103.216</b>	<b>188.557</b>	<b>98.091</b>	<b>90.466</b>
<b>VALLE DE ABURRA</b>	<b>4.179.996</b>	<b>1.977.113</b>	<b>2.202.883</b>	<b>3.992.029</b>	<b>1.882.341</b>	<b>2.109.688</b>	<b>187.967</b>	<b>94.772</b>	<b>93.195</b>
Barbosa	56.103	27.839	28.264	26.808	12.607	14.201	29.295	15.232	14.063
Copacabana	84.209	40.901	43.308	70.051	33.552	36.499	14.158	7.349	6.809
Girardota	55.902	27.376	28.526	33.458	16.021	17.437	22.444	11.355	11.089

# Eje 1. Sostenibilidad para la gestión

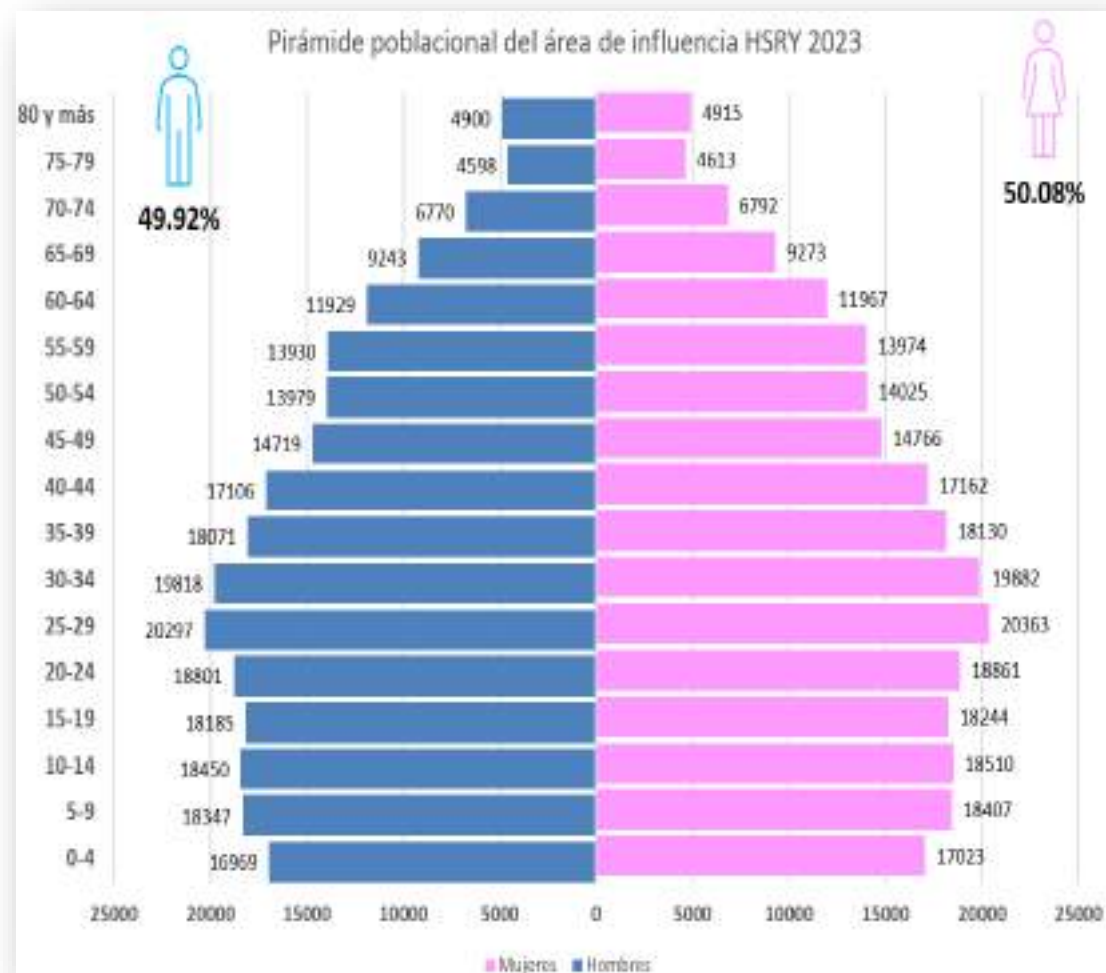
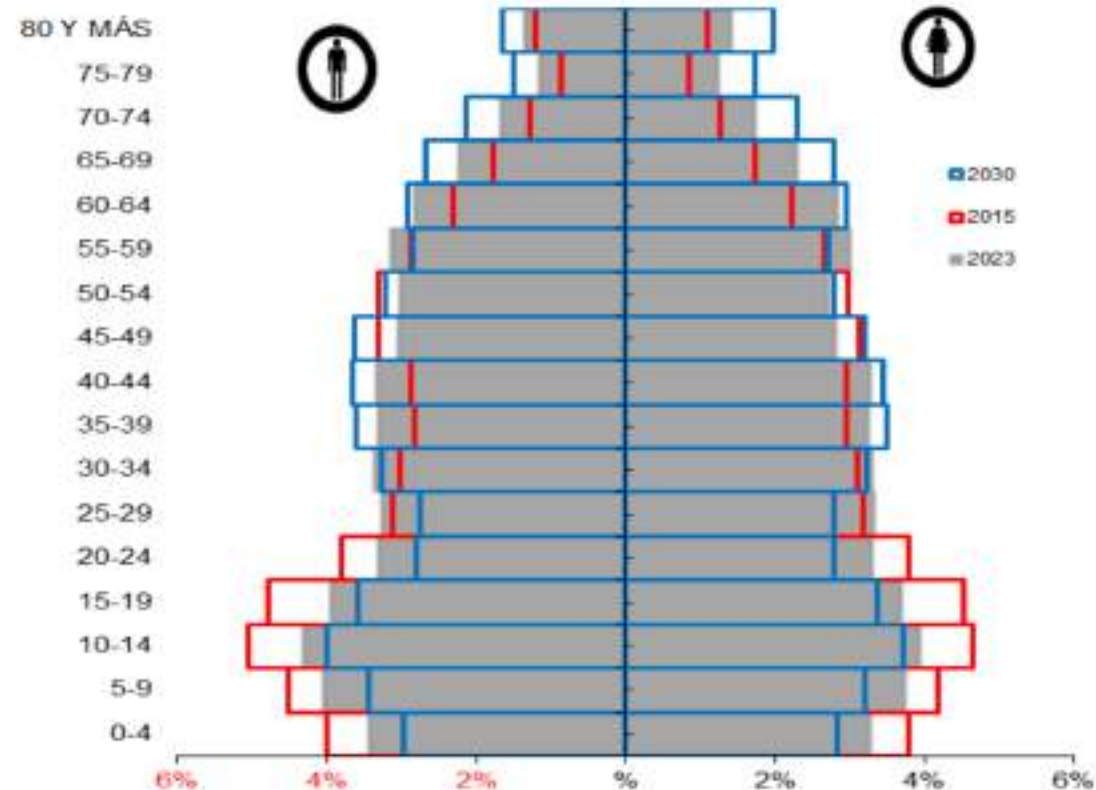
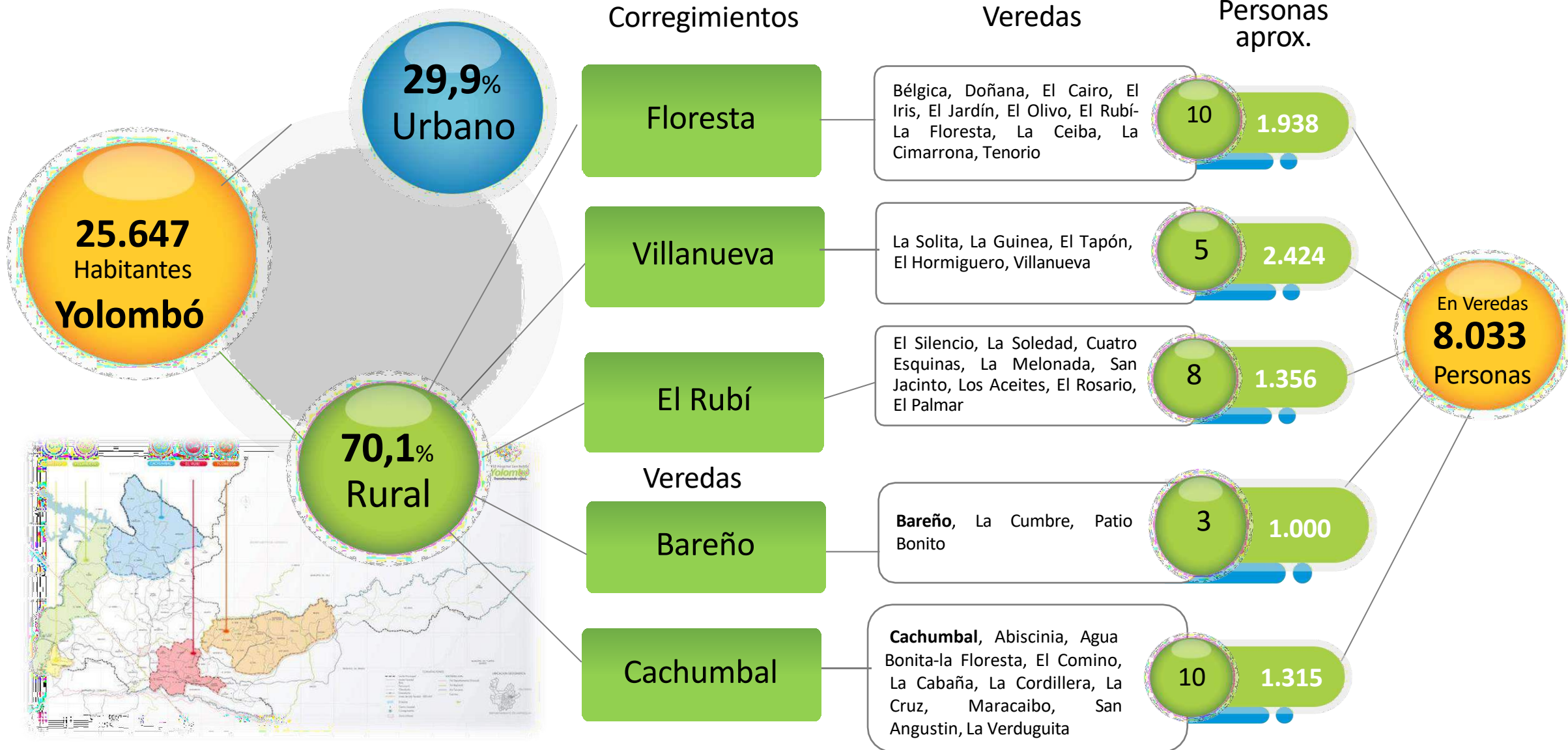


Figura 1. Pirámide poblacional del Municipio de Yolombó - Antioquia, 2015, 2023, 2030.



# CARACTERIZACIÓN POBLACIONAL



Departamento: Todo, Municipio: Yolombó

Nombre Entidad	Régimen			Total Afiliados
	Contributivo	Subsidiado	Excepción & Especiales	
Savia Salud	568 (14,53%)	7.901 (51,79%)		8.469 (43,19%)
Coosalud	889 (22,75%)	6.274 (41,12%)		7.163 (36,53%)
Nueva Eps	2.239 (57,29%)	982 (6,44%)		3.221 (16,43%)
Régimen de Excepción			443 (100,00%)	443 (2,26%)
Salud Total EPS	201 (5,14%)	100 (0,66%)		301 (1,54%)
EPS Sura	10 (0,26%)			10 (0,05%)
Epm	1 (0,03%)			1 (0,01%)
<b>Total Afiliados Régi..</b>	<b>3.908 (100,00%)</b>	<b>15.257 (100,00%)</b>	<b>443 (100,00%)</b>	<b>19.608 (100,00%)</b>

Población	Municipio de Yolombó
Población DANE	24.101
Afiliados	19.608
Cobertura	81.36%
Contributivos	3.908
Subsidiados	15.257
Excepción & Especiales	443
Afiliados Pob. Especiales subsidiado sin SISBEN IV	544
Afiliados Sin SISBEN IV	1.635
Afiliados de Oficio sin SISBEN IV	5
Afiliados Régimen subsidiado No pobre, no vulnerable	67

Participación de afiliados según régimen en la misma EPS

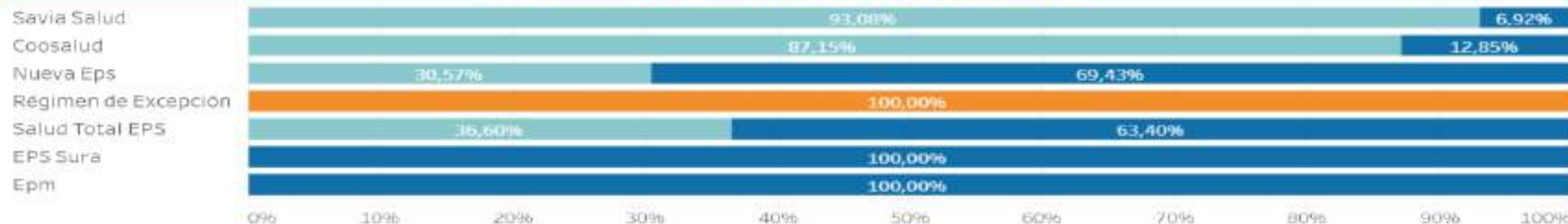
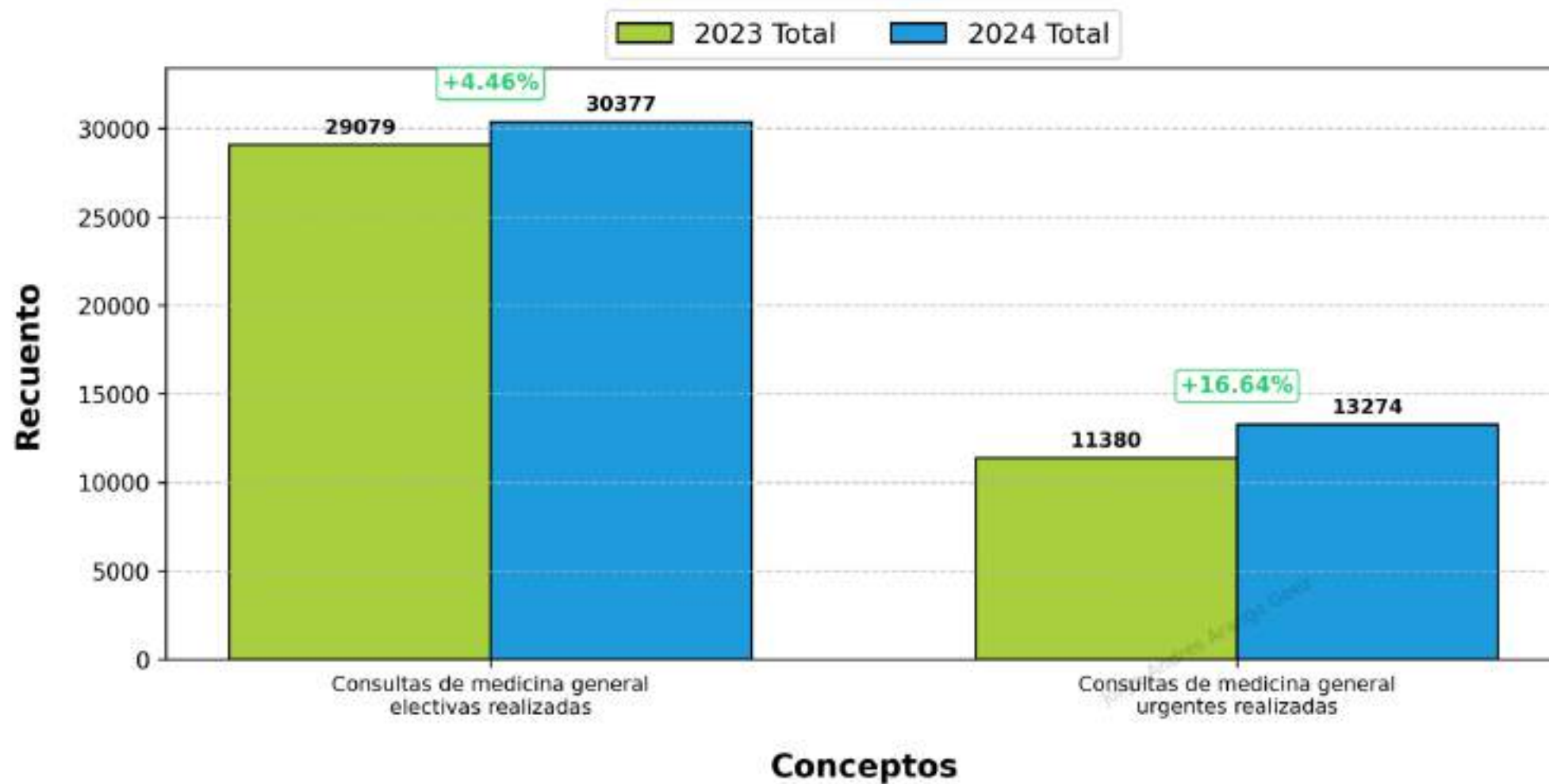


Ilustración 5 distribución de la población afiliada por tipo de asegurado en el Municipio de Yolombó Antioquia 2023.

Tomado de <https://terridata.dnp.gov.co/index-app.html#/perfiles/05890>

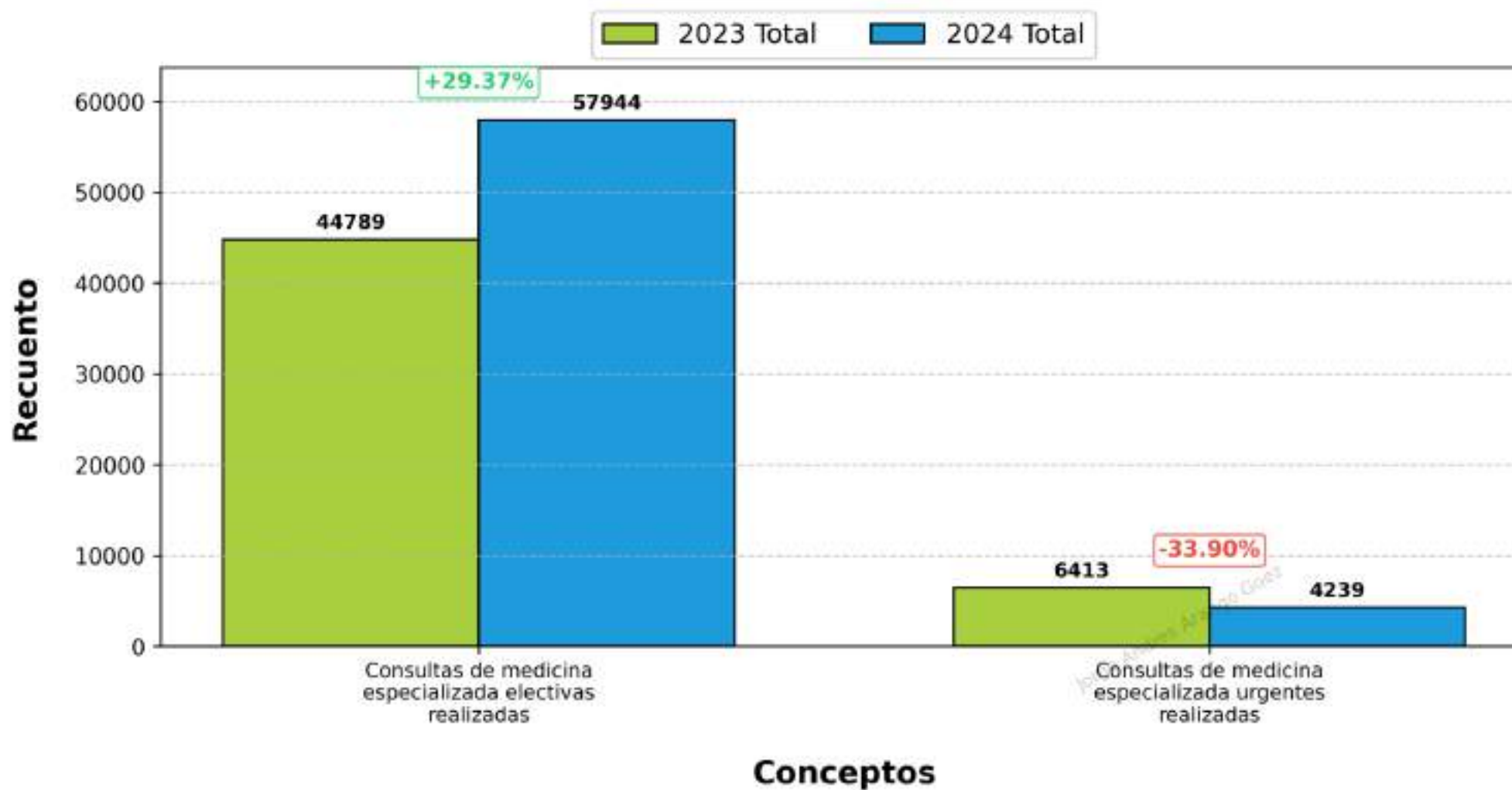


# Consultas de medicina general

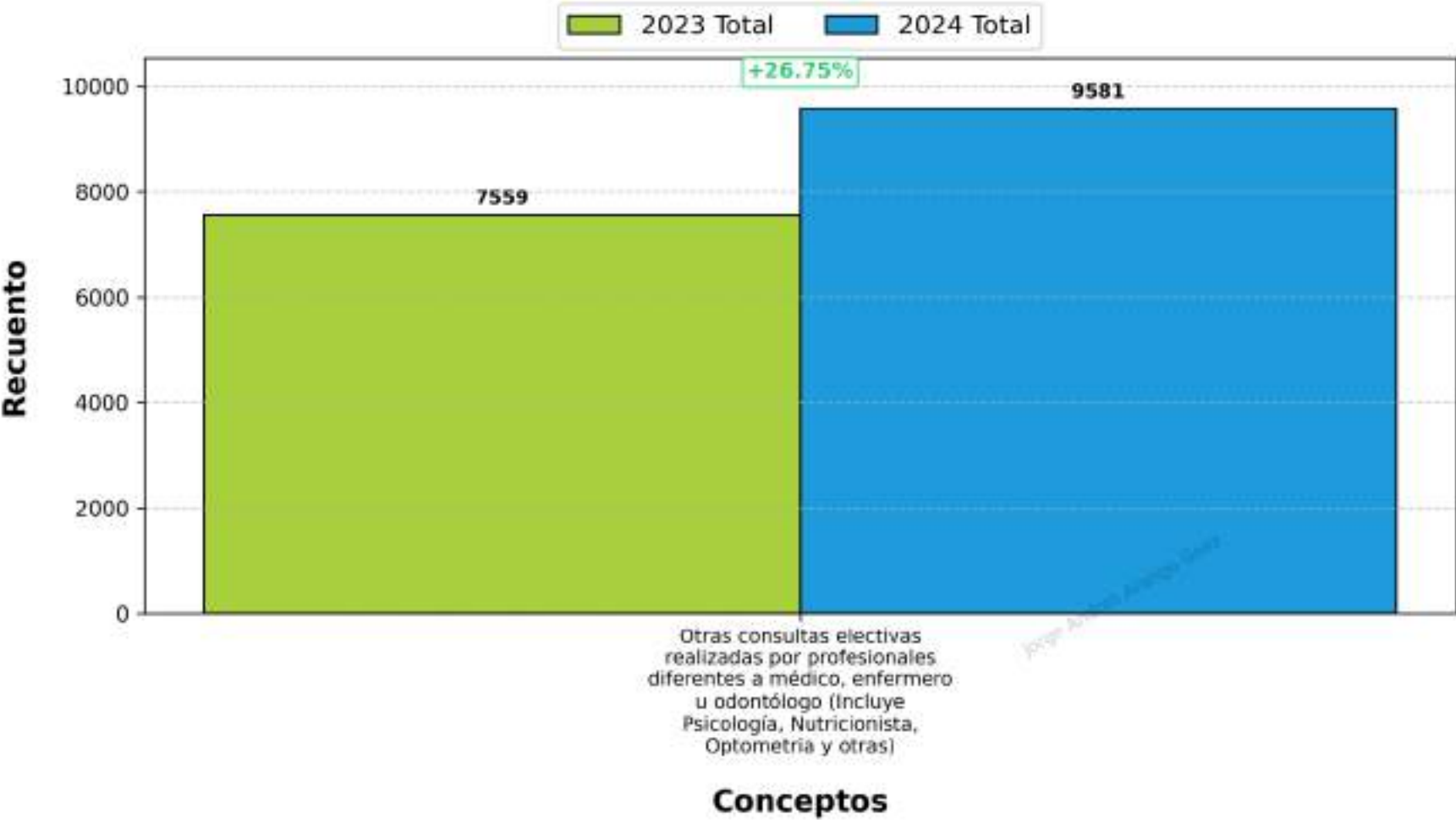




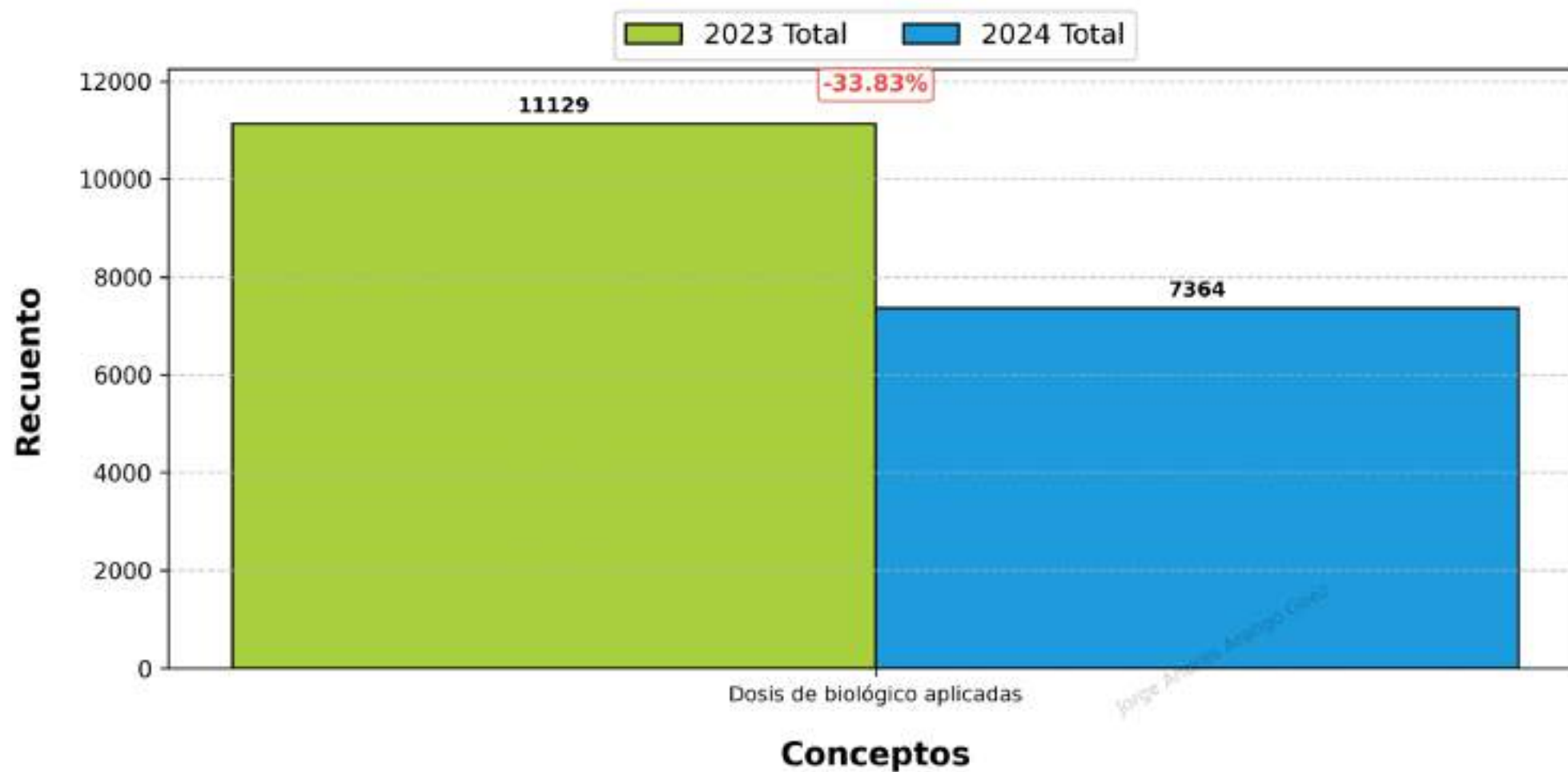
# Consultas de medicina especializada electivas y urgentes



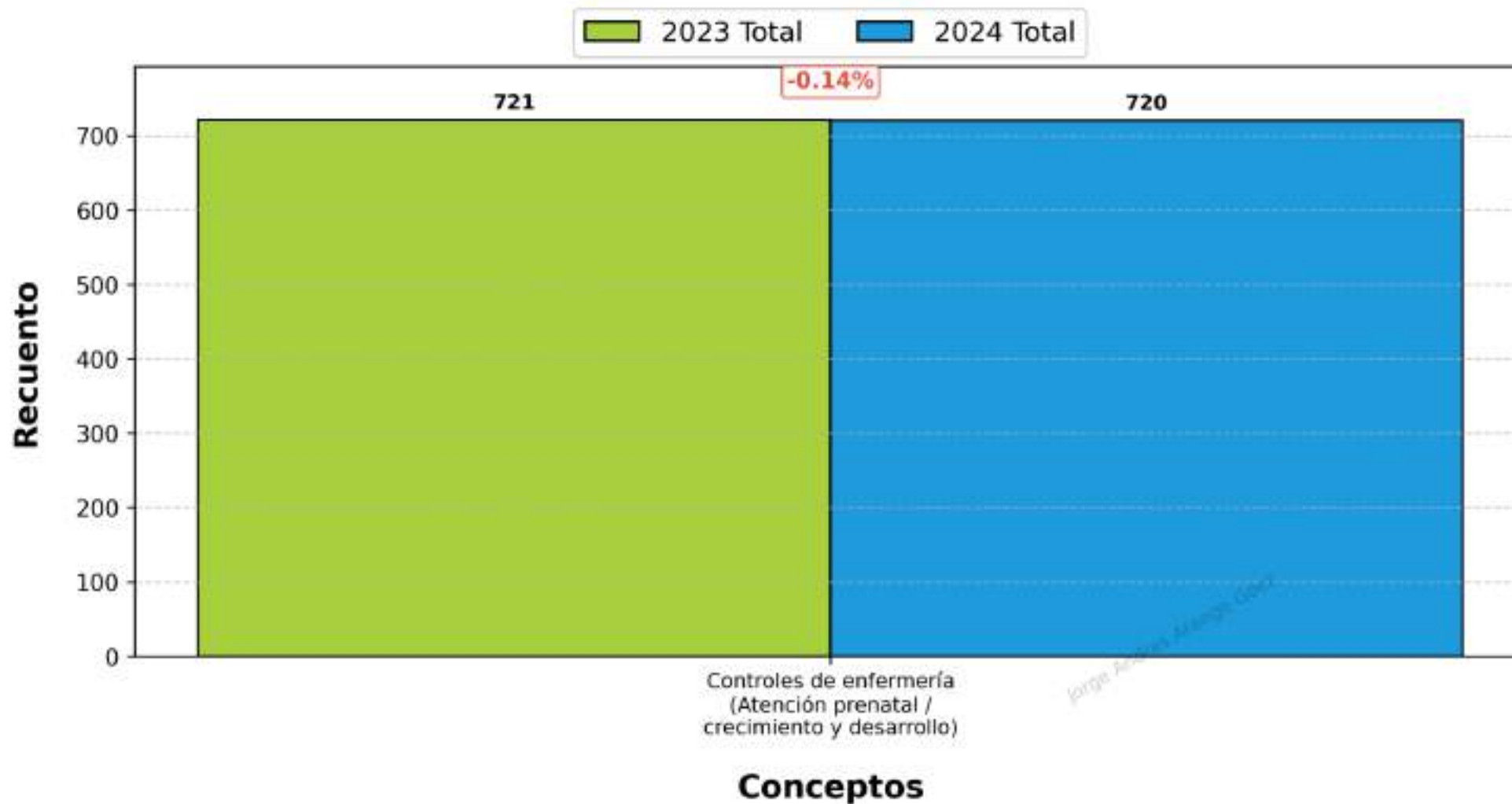
# Consultas de Nutricionista, Psicología y Optometría



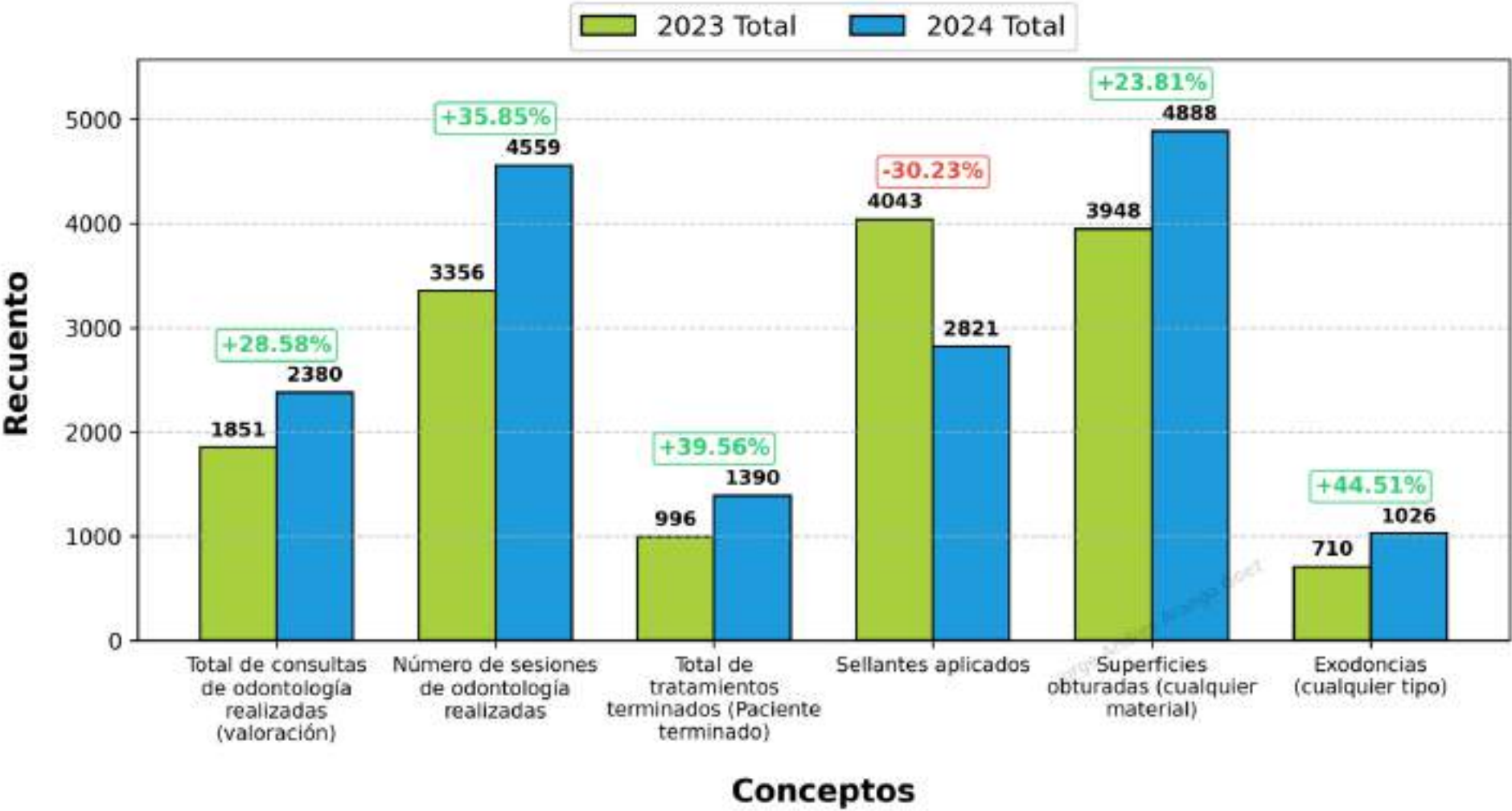
# Dosis de biológicos aplicadas



# Controles de enfermería (Atención)

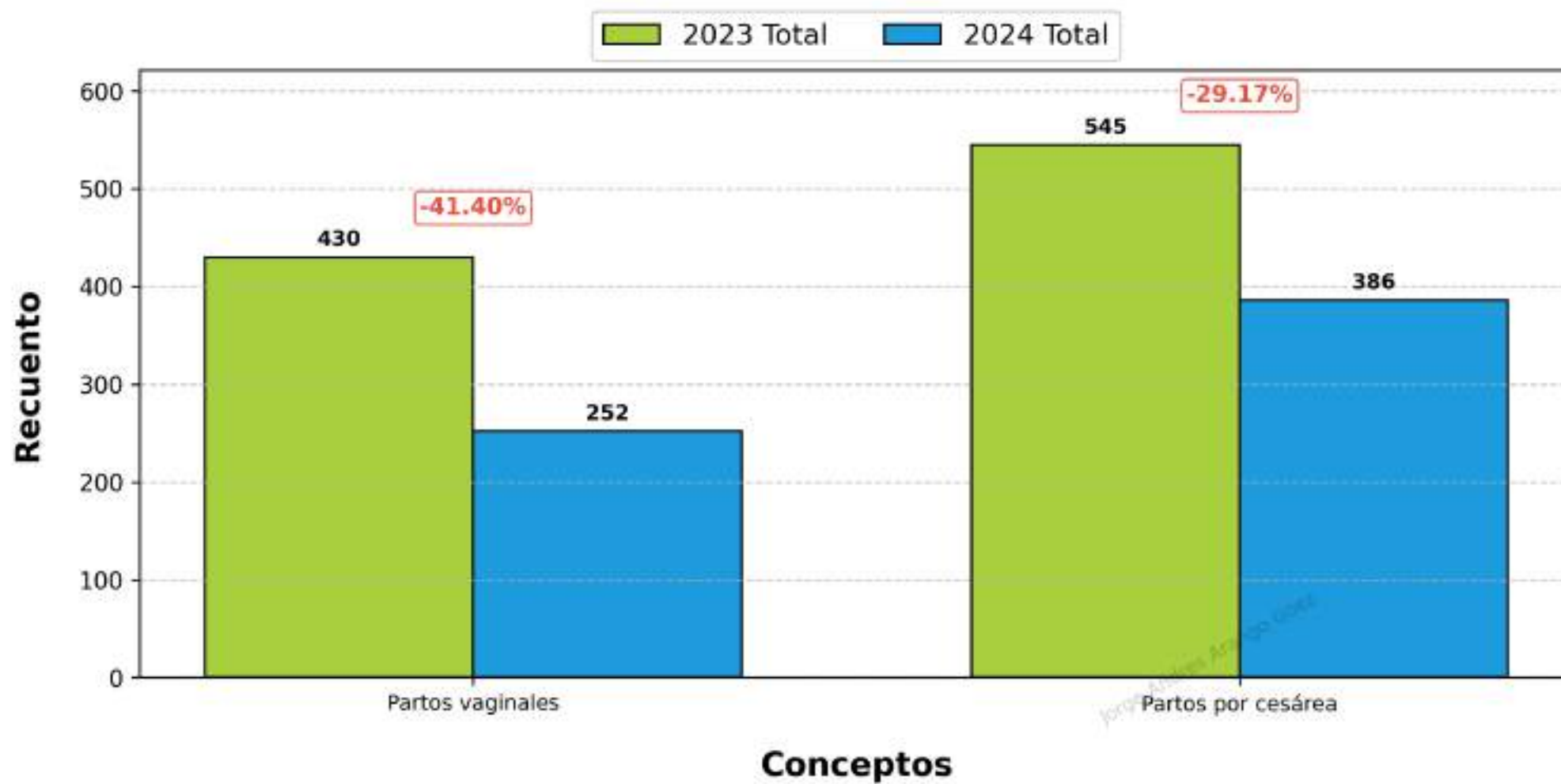


# Odontología

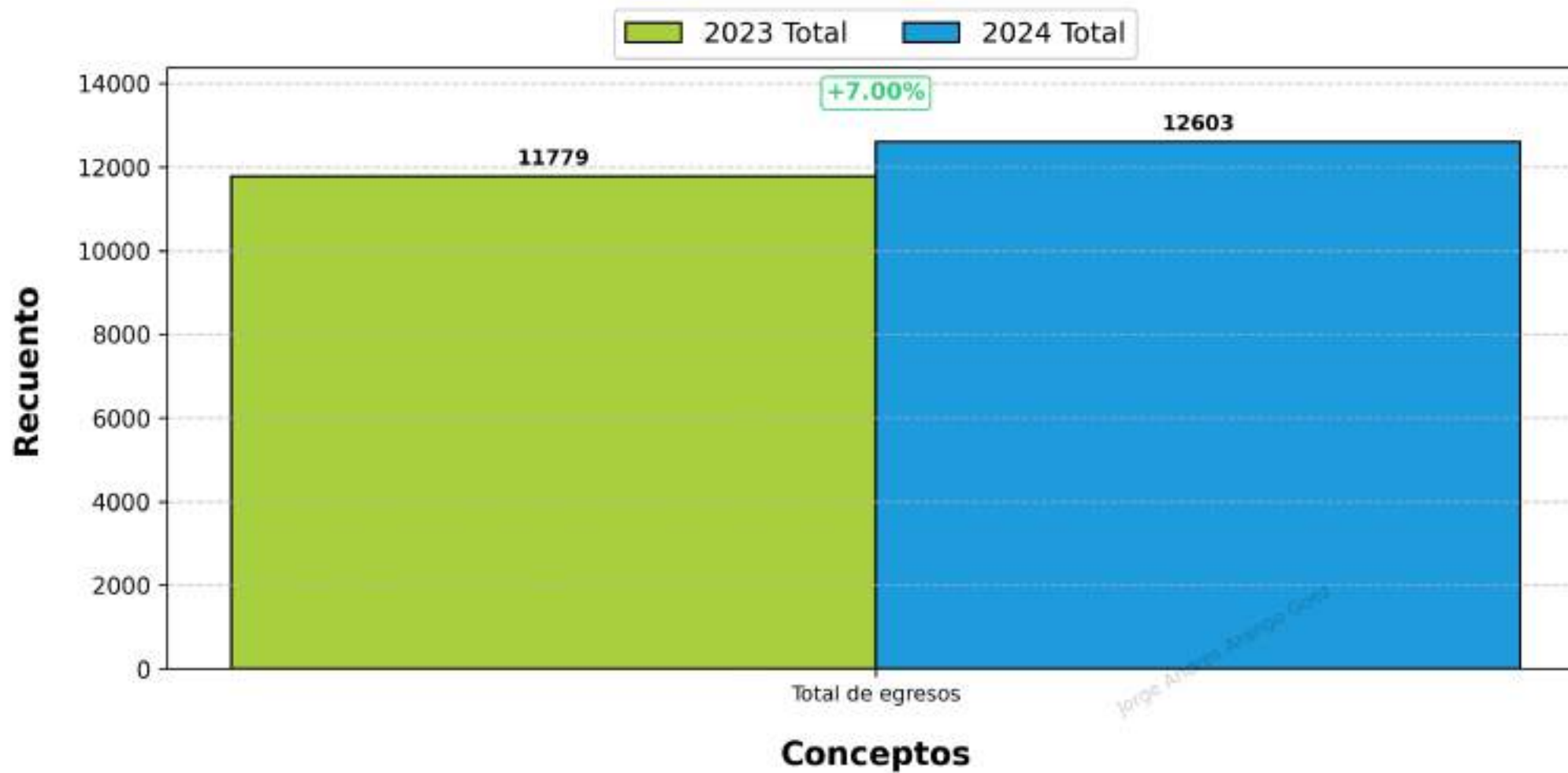




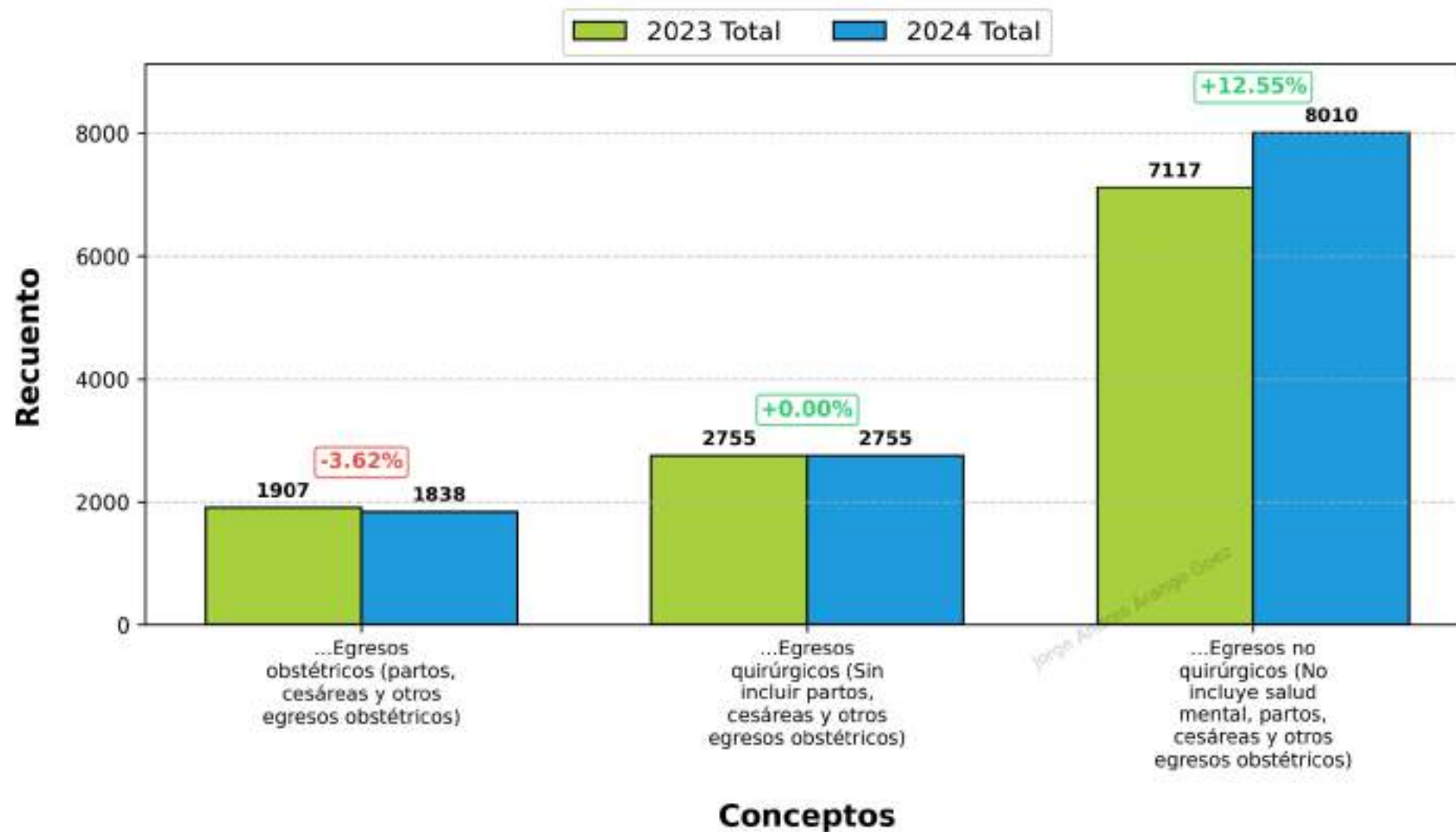
# Partos vaginales Vs Partos por Cesárea



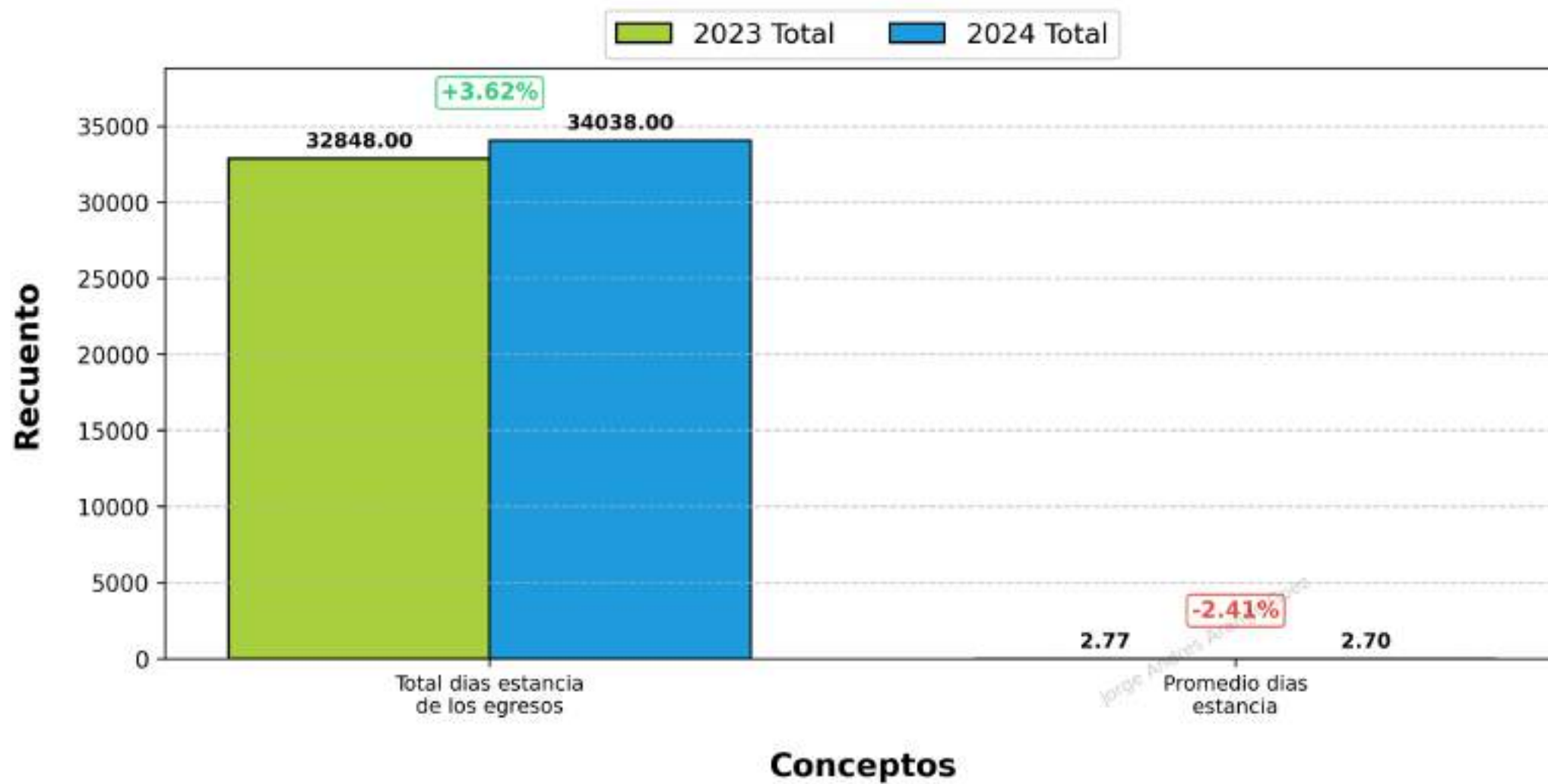
# Total de Egresos



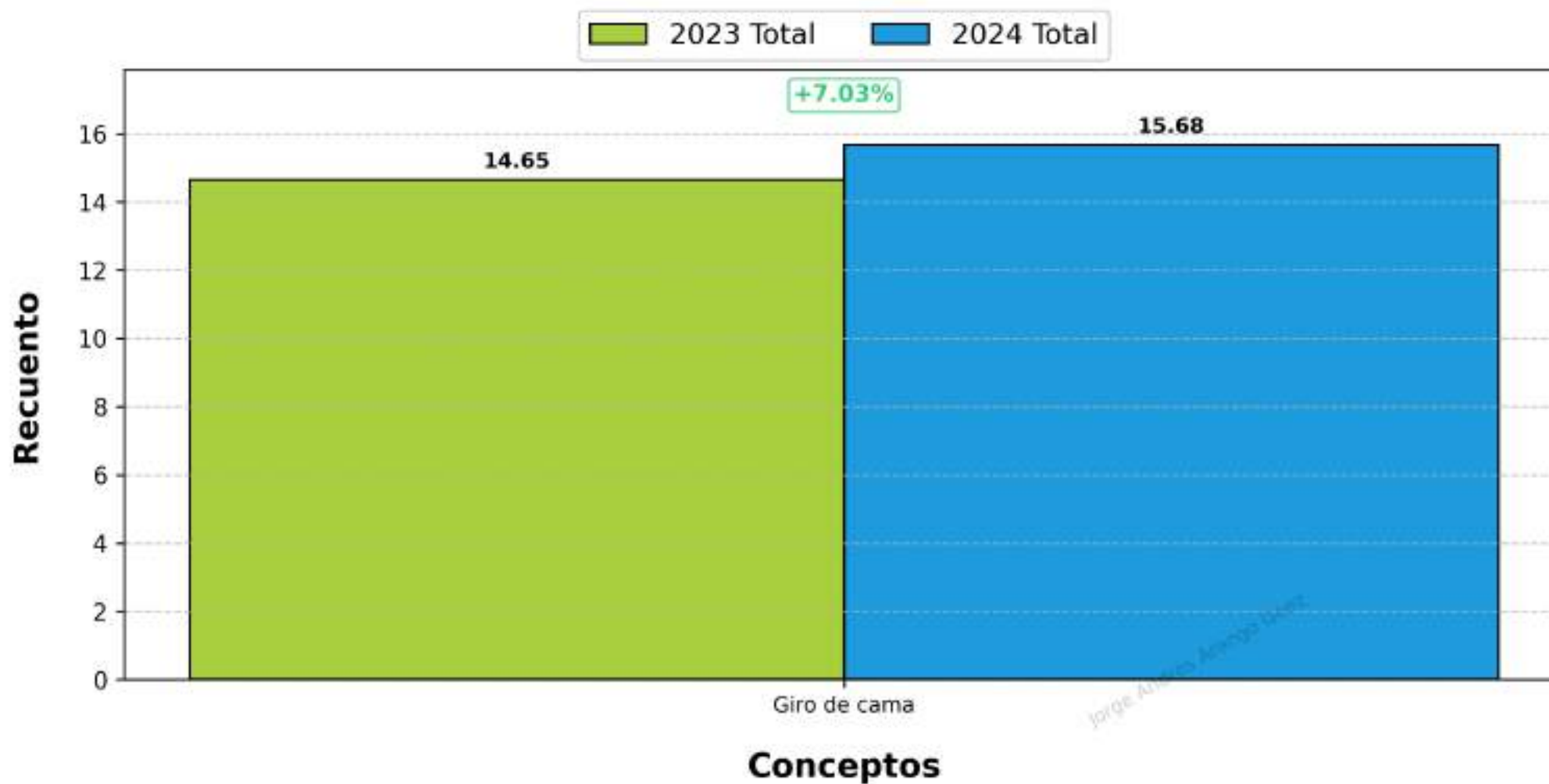
# Total de Egresos por servicios



## Total de días de estancia hospitalaria



# Giro cama

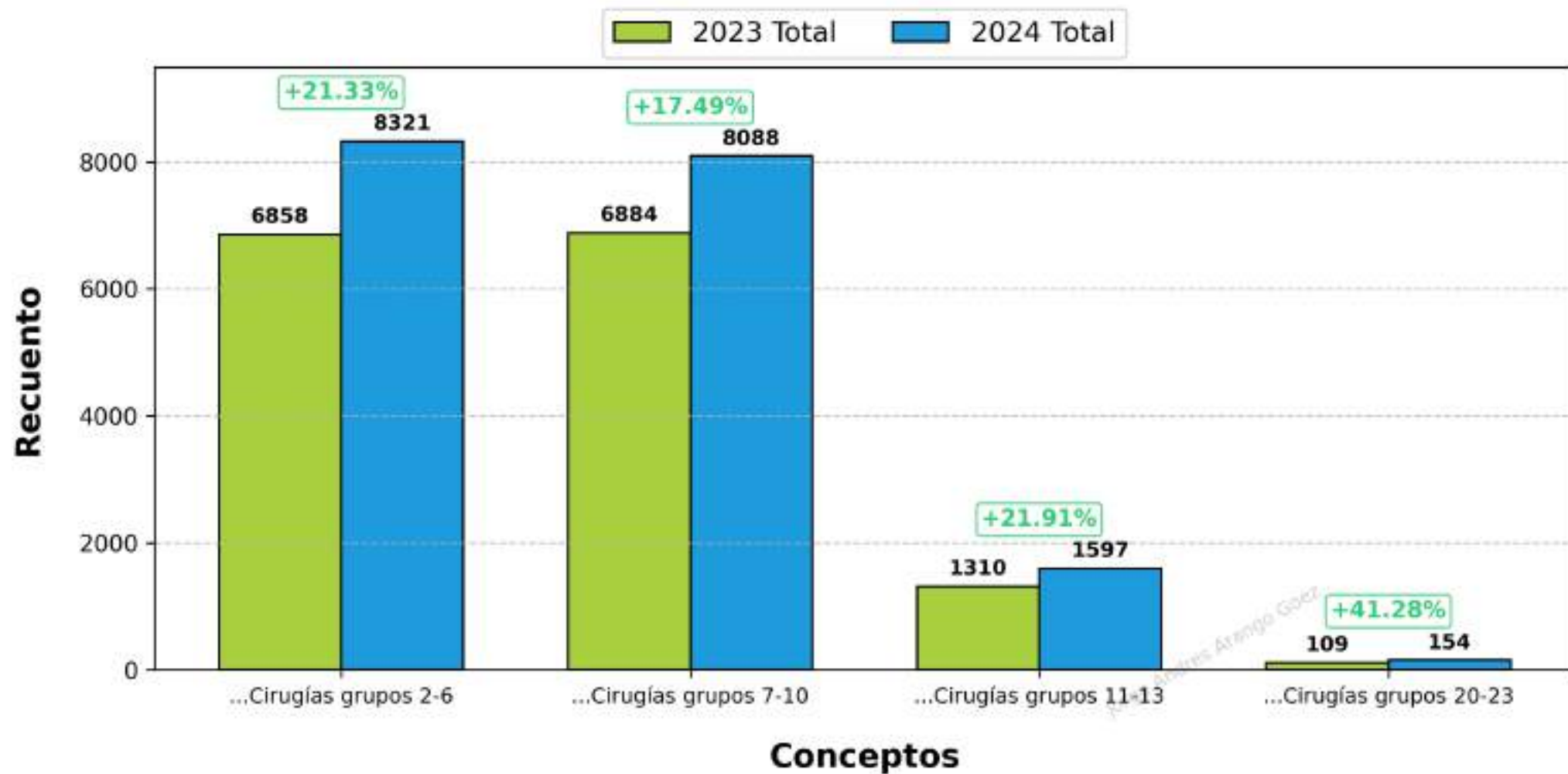




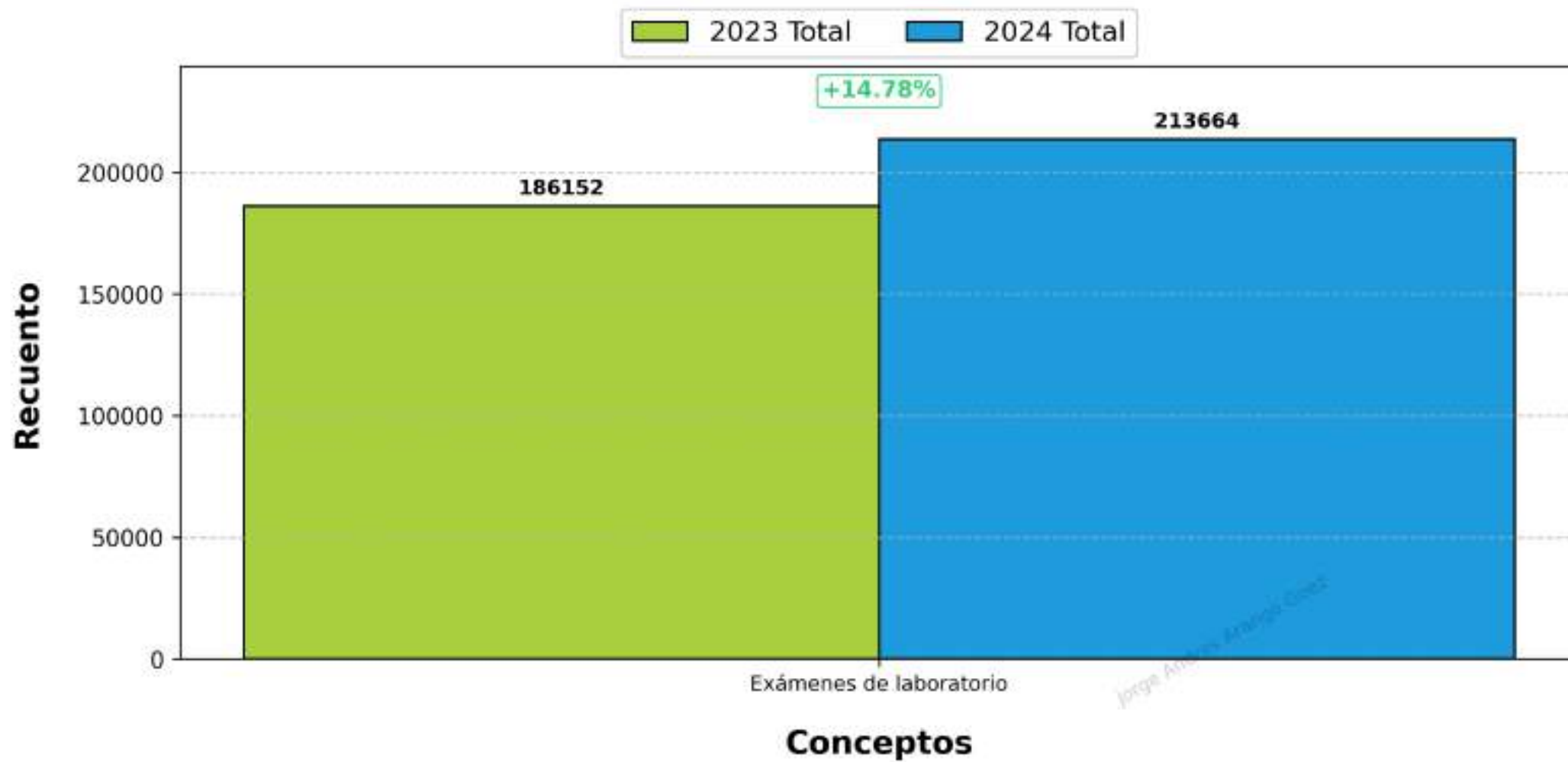
# Cirugías realizadas



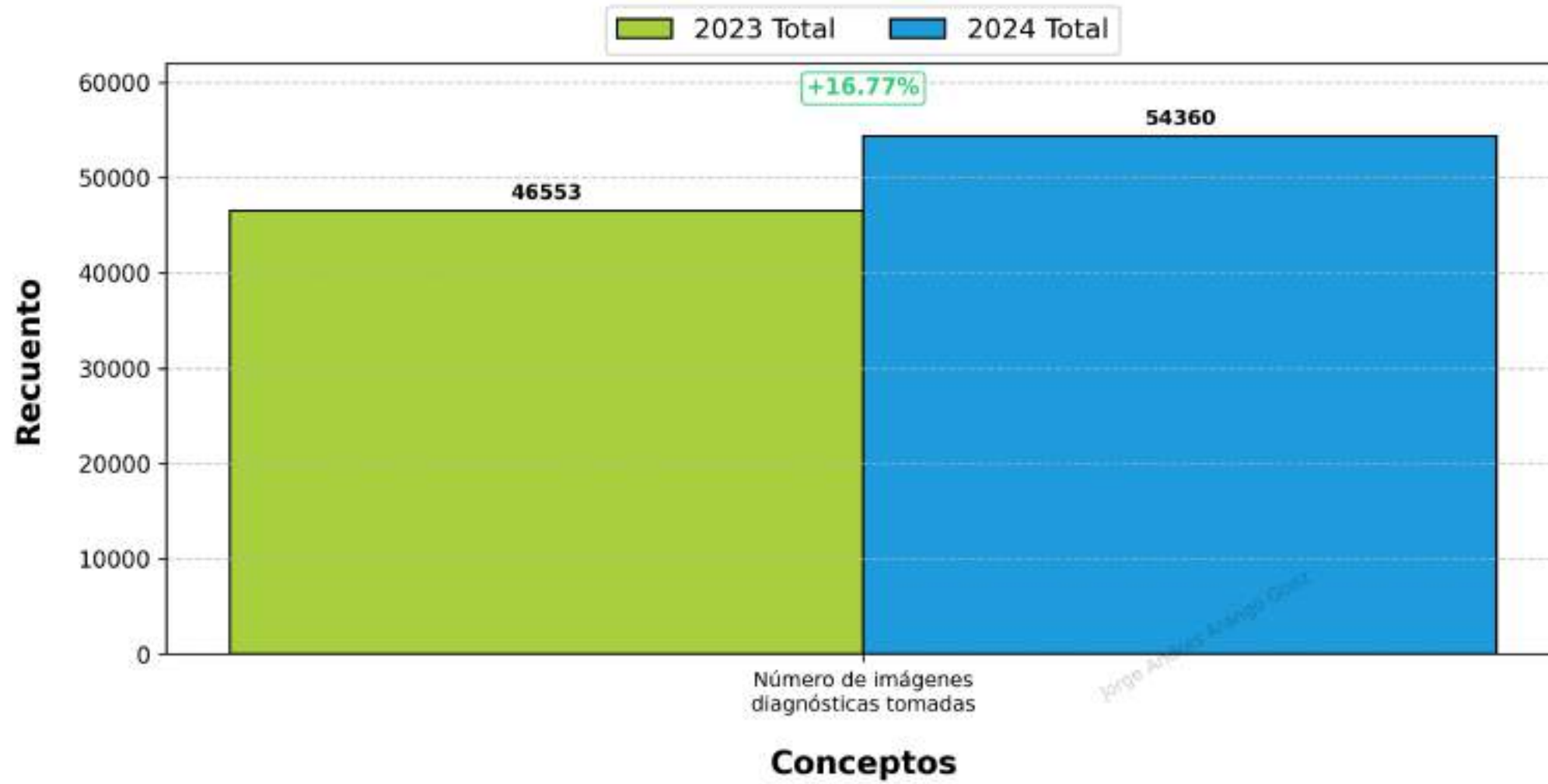
# Cirugías realizadas



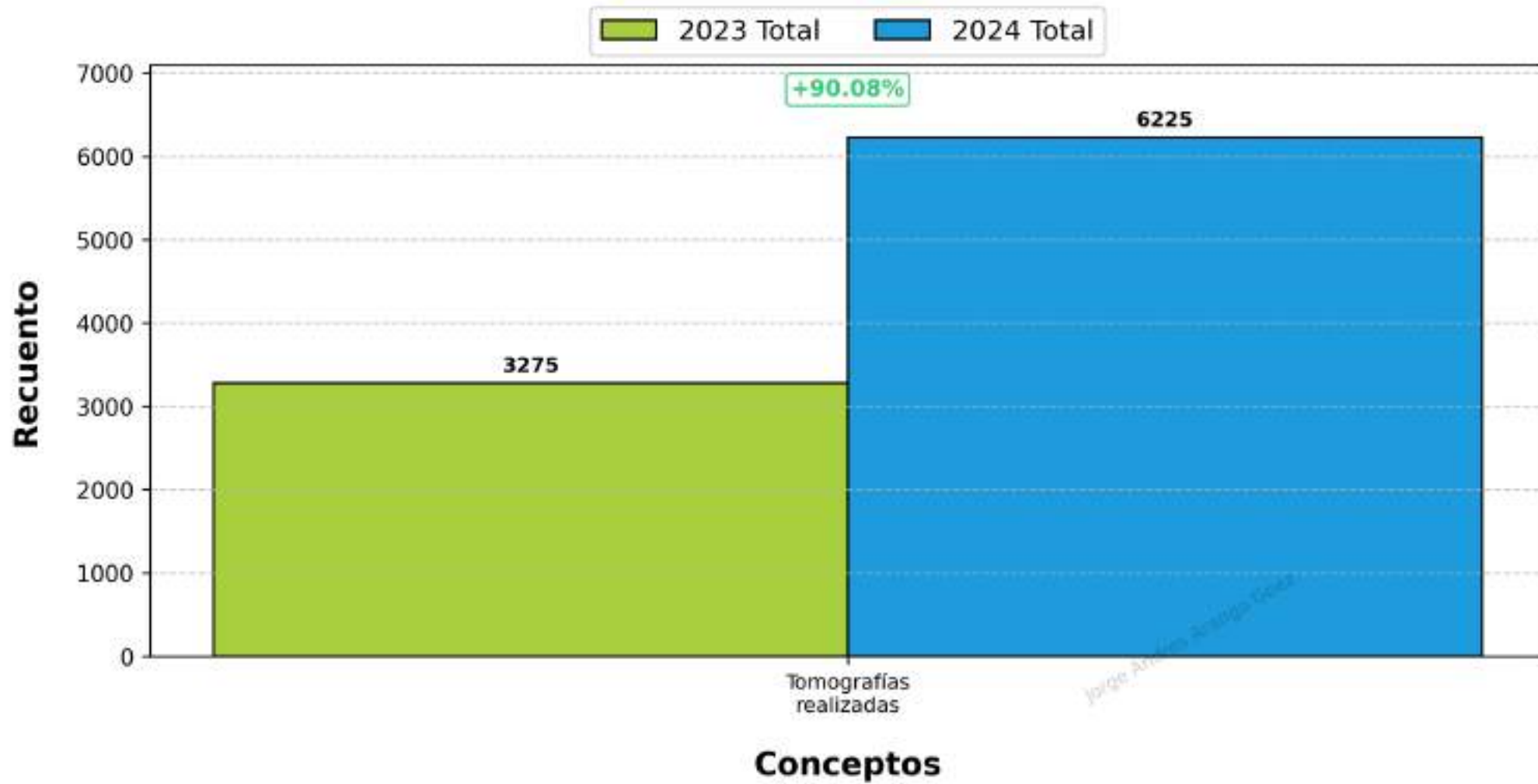
# Exámenes de laboratorio



# Imágenes diagnósticas

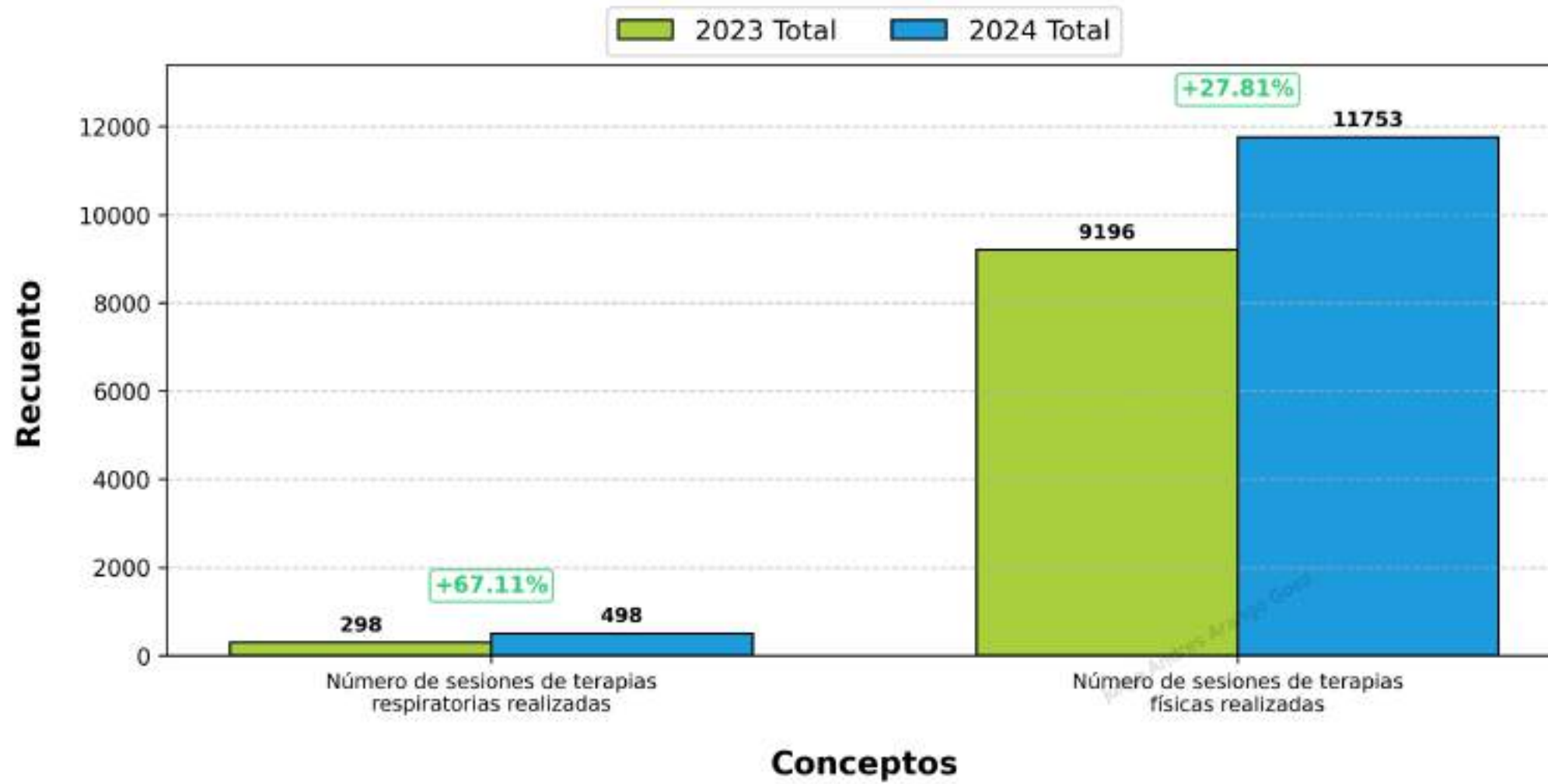


# Tomografías



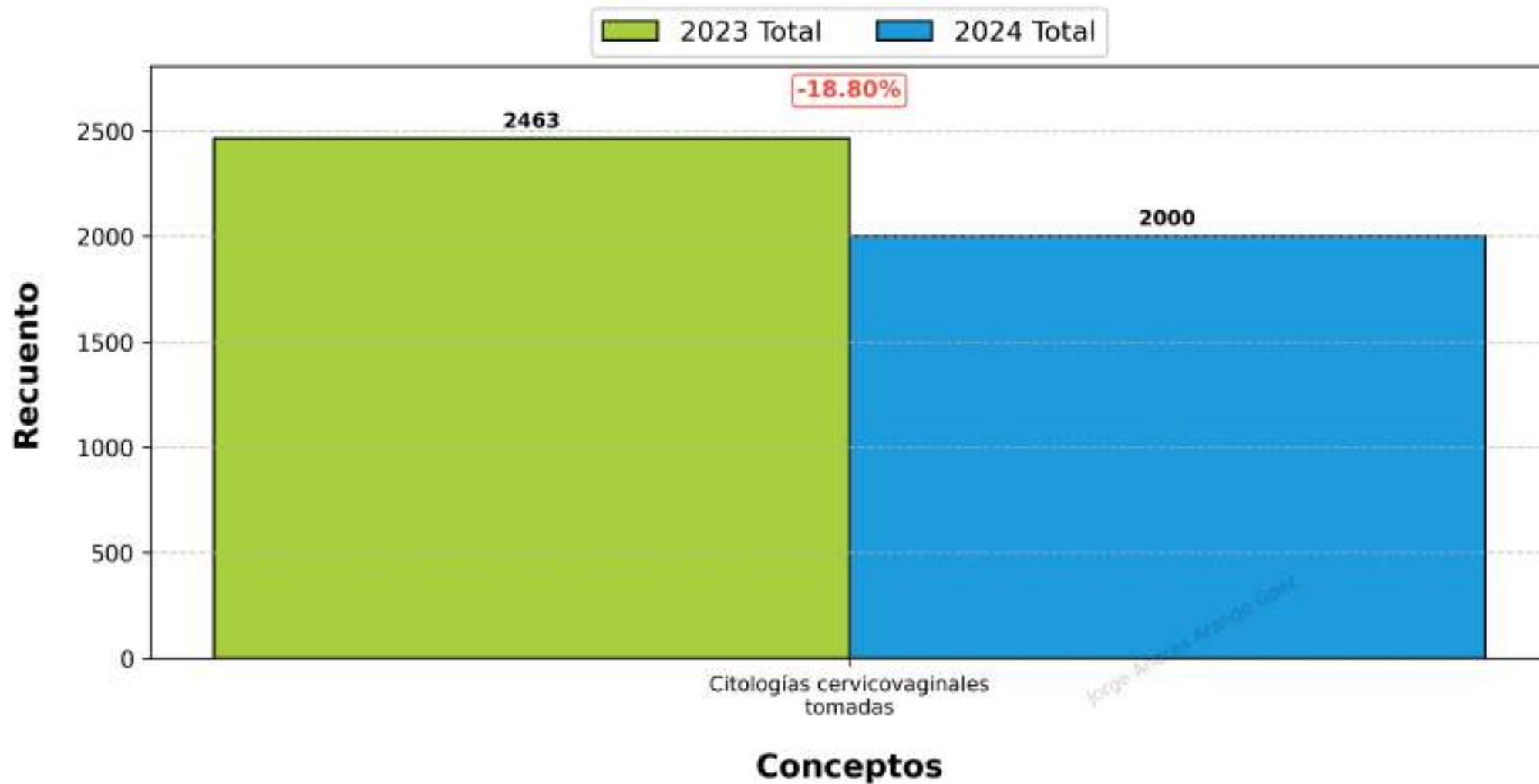


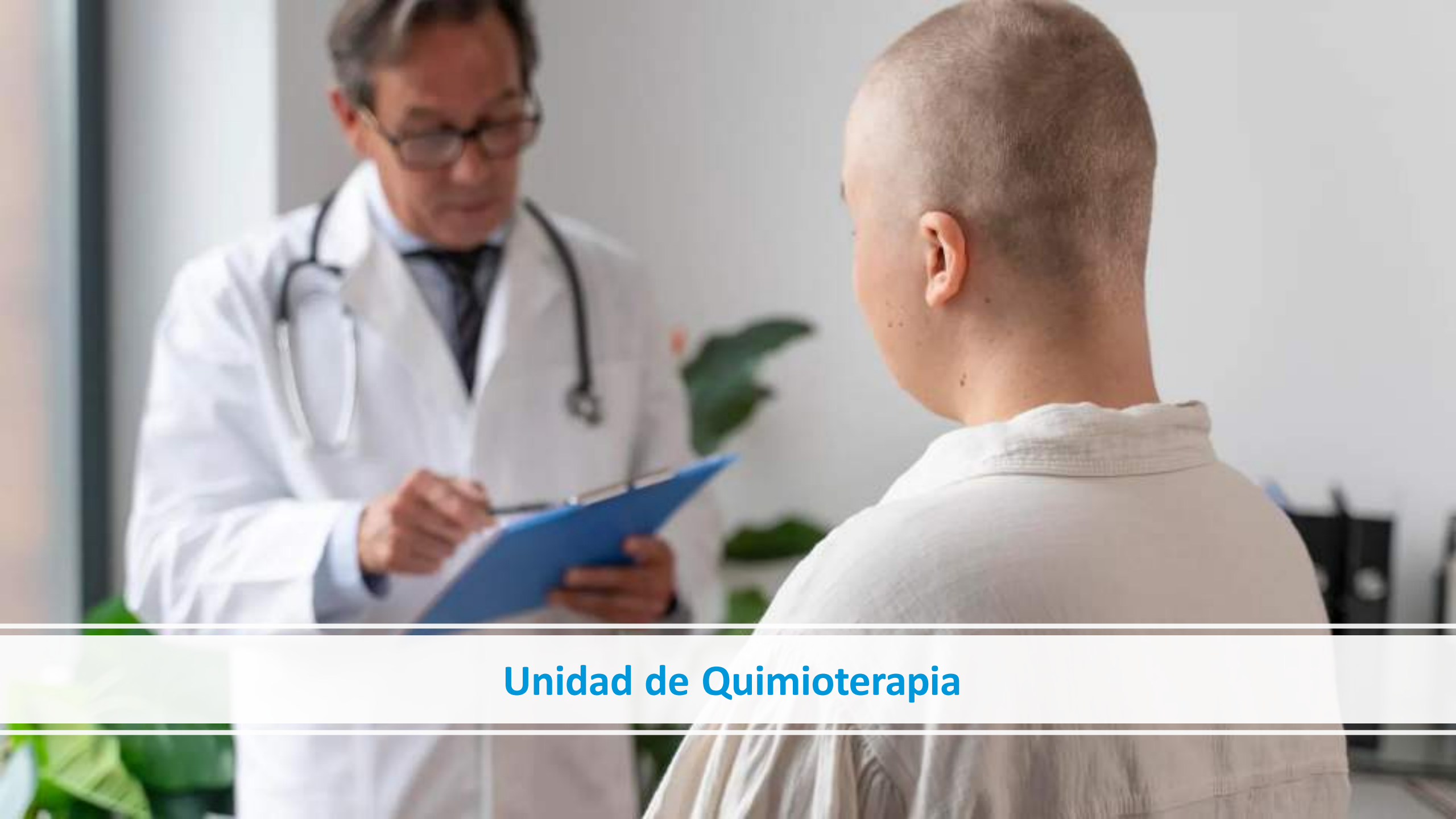
# Terapias físicas y respiratorias



Más cercano, más humano

# Citologías





## Unidad de Quimioterapia

# Eje 1. Sostenibilidad para la gestión

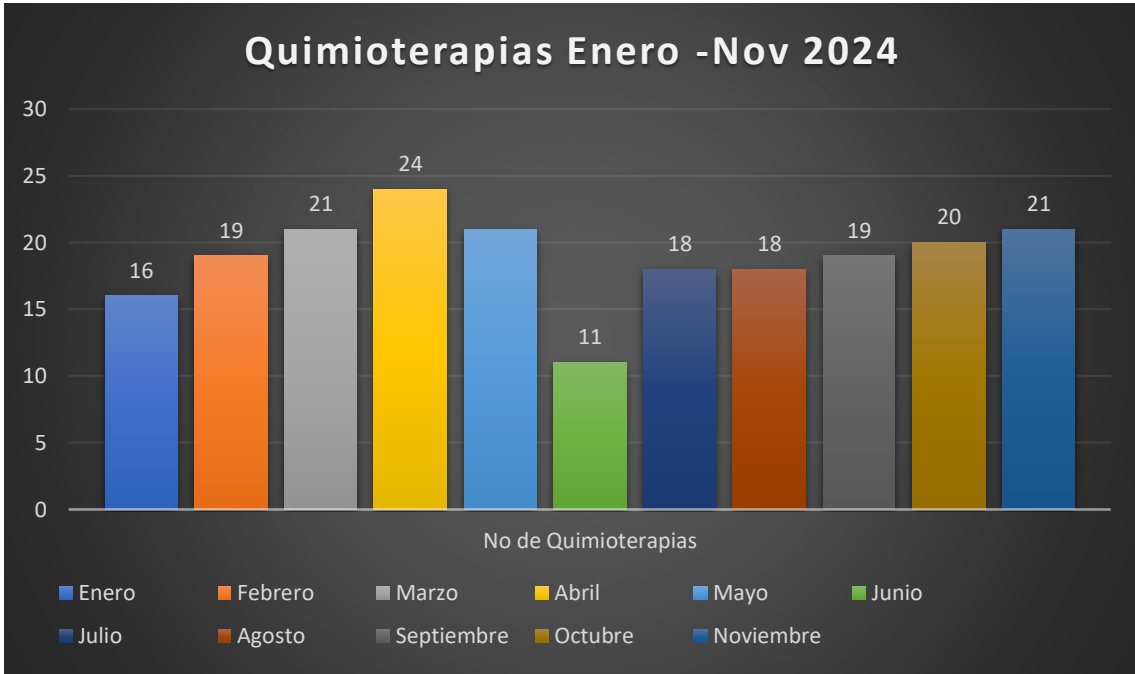
## Total de aplicaciones desde la apertura de la sede 440

Total en **2023** (Marzo-Dic): **187** aplicaciones de Quimioterapia

Total en **2024** (Enero-Dic) : **221** aplicaciones de Quimioterapia

- **12** Municipios beneficiados.
- **47** Usuarios en total
- **(6** Fallecidos, **17** en remisión (Tratamiento terminado), **23** activos, **1** desistimiento)

Diagnósticos	Tratamientos	Procedencia	# Pacientes por municipio	EPS	Total aplicaciones
➤ Ca de mama ➤ Osteocarcinoma ➤ Melanoma ➤ Linfoma ➤ Ca de colon ➤ Ca de prostata ➤ Ca de Ileon ➤ Ca de Vesícula biliar ➤ Ca de endometrio.	1. Quimioterapia <b>de Alto Riesgo</b> 2. Quimioterapia <b>de Bajo Riesgo</b> 3. Inmunoterapia 4. Hormonoterapia.	Yolombó	10	Coosalud Savia Salud Sura EPS	440 Quimioterapias
		Amalfi	5		
		Vegachí	2		
		Remedios	6		
		Segovia	14		
		Cisneros	1		
		San José del Nus	2		
		Yalí	2		
		Machuca	1		
Bello		1			
Porce		2			
Maceo		1			
➤ Ca mama ➤ Mieloma M.					



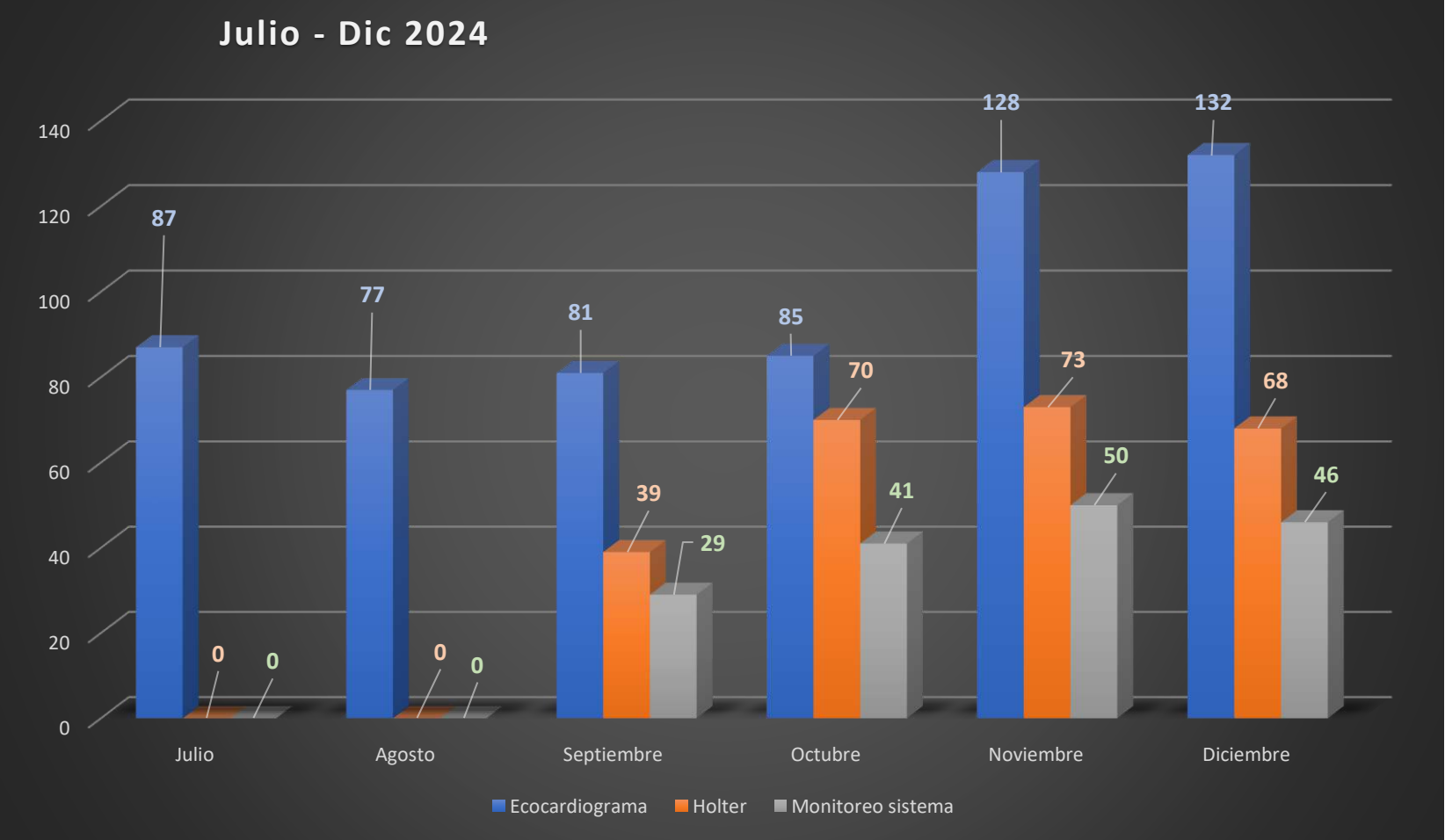
# Ayudas Diagnósticas cardiovasculares - Coraxón





# Eje 1. Sostenibilidad para la gestión

## CORAXÓN: Ecocardiograma – Holter - MAPA



Mes	Valor Facturado
Julio	26.617.000
Agosto	24.503.300
Septiembre	71.113.400
Octubre	106.935.900
Noviembre	130.265.600
Diciembre	127.421.200
Total	486.856.400

# Medio ambiente



Imagen tomada de: <https://www.repsol.com/content/dam/repsol-corporate/es/energia-e-innovacion/manos-tierra-nino.jpg>

# Eje 1. Sostenibilidad para la gestión

El cronograma de capacitaciones del sistema de gestión fue ejecutado en un 80% entre charlas, sensibilizaciones, inducciones, campañas, capacitaciones sobre disposición final de los residuos.

Proyección anual	Cumplimiento anual
15	12
Cantidad de actividades programadas	Cantidad de actividades ejecutadas
80%	



# Eje 1. Sostenibilidad para la gestión

## Sembratón

En la semana de la salud se realizó una sembratón de 15 arboles en zonas verdes de la ESE.



Del 16 al 20 de septiembre

**Semana de la Salud y el Bienestar**



**Sembremos salud y vida**

Lunes  
**16 Sept**  
07:00 a 09:00  
Zonas verdes del Hospital

# Eje 1. Sostenibilidad para la gestión



## CAPACITACIONES DE PROMOCIÓN DEL CUIDADO DEL MEDIO AMBIENTE

### Objetivo:

Promover en la población trabajadora de la ESE Hospital San Rafael Yolombo, el cuidado del medio ambiente mediante la adecuada disposición de los residuos y el uso racional del agua y la energía.

TEMAS	N° DE ACTIVIDADES	RESULTADOS
Campaña uso racional del agua	3	El 86% del personal fue capacitado en temas relacionados con el medio ambiente y el 100% en disposición final de residuos hospitalarios.
Campaña uso racional de la energía	3	
Campaña cuidado de los recursos naturales	1	
Campaña disposición adecuada de los residuos hospitalarios.	3	
Capacitación disposición adecuada de los residuos peligrosos.	3	
Recolección de los residuos	3	
Contaminación por mezclar los residuos	2	
Código de colores	1	
Disposición adecuada de los residuos solidos	3	



# Eje 1. Sostenibilidad para la gestión

## Retroalimentación disposición final de residuos

Durante el año se realizaron charlas de retroalimentación en puestos sobre la disposición final de los residuos, para clientes internos y externos de la institución.



# Eje 1. Sostenibilidad para la gestión

Inducción sobre disposición final  
de los residuos



# Eje 1. Sostenibilidad para la gestión

- ✓ En el 2024 se recolectaron 6.561 kilos de material reciclado
- ✓ Fueron más de 6.5 toneladas de residuos que NO llegaron al relleno sanitario y sí a la economía circular.



# Eje 1. Sostenibilidad para la gestión

- ✓ Programa Estratégico No1: Gestión para la mejora
- ✓ Programa Estratégico No 2: Gestión para el Servicio

## Proyecto No 4: Cultura del cuidado





## Seguridad y salud en El trabajo

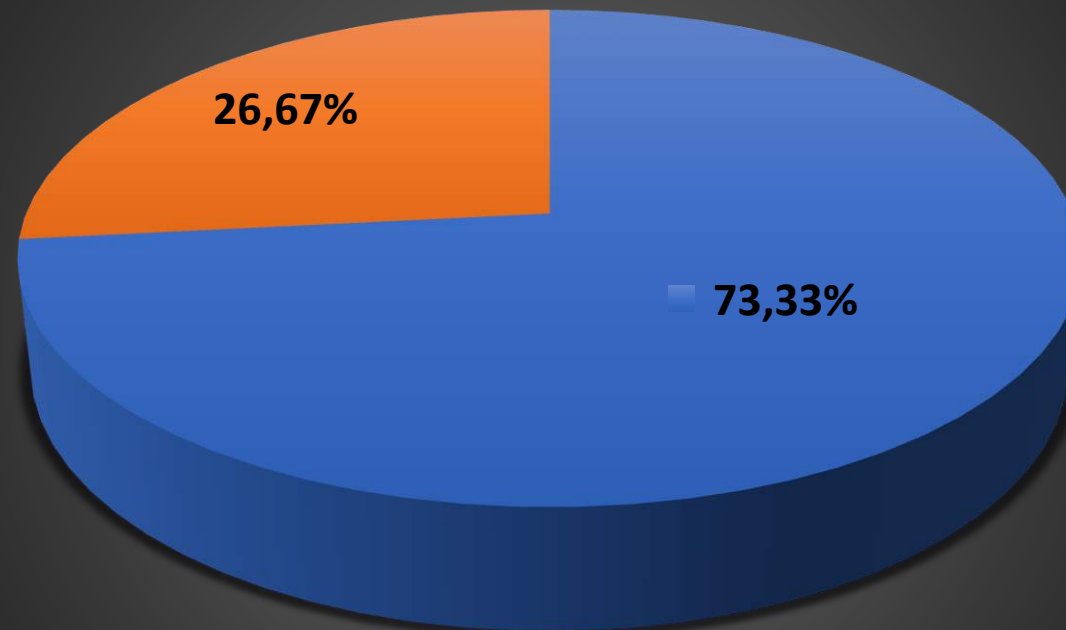
Imagen tomada de. <https://www.etkho.com/prevencion-de-riesgos-laborales-en-hospitales/>



# Eje 1. Sostenibilidad para la gestión

El plan de trabajo anual del 2024 tenía un total de **30 actividades para ejecutar durante todo el año**, de estas actividades se lograron ejecutar 24 para un total del 80% de cumplimiento, se reprogramaron los 6 restantes en el plan de trabajo 2025.

Actividades Programadas y ejecutadas SST 2024



■ Actividades ejecutadas (11)

■ Actividades No ejecutadas (4)

# Eje 1. Sostenibilidad para la gestión

## Accidentes laborales

ARL	Tipo de accidente	Total, trabajadores accidentados	Total, accidentes	Áreas
SURA	Biológico	1	2	Asistencial
	Golpe y contusiones	1		actividades extralaborales
AXA COLPATRIA	Biológicos	12	25	Asistencial -servicios generales - Mantenimiento
	Manejo de cargas (osteomuscular)	4		Asistencial
	Locativo	4		Asistencial
	Accidentes de transito	3		Salud publica
	Golpe y contusiones	2		Actividades extralaborales- Mantenimiento

# Eje 1. Sostenibilidad para la Gestión

## CAPACITACIONES DE PROMOCIÓN Y PREVENCIÓN, SEGURIDAD Y SALUD EN EL TRABAJO

Promover el bienestar físico, mental y social mediante la educación y sensibilización al personal en general de la ESE Hospital San Rafael Yolombo.

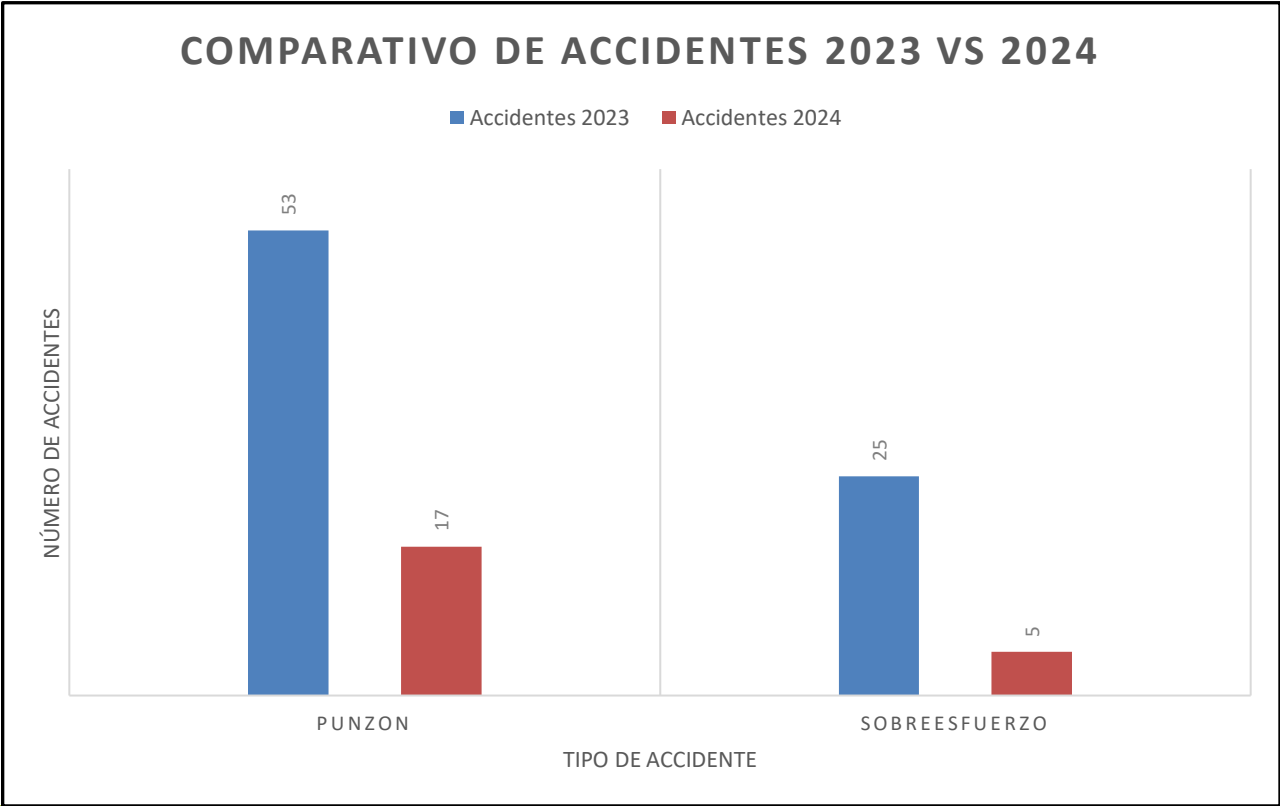
TEMAS	N° DE ACTIVIDADES	RESULTADOS
CAPACITACIONES BIOSEGURIDAD	2	Como resultado de las intervenciones que se realizaron durante todo el año, se obtuvo una disminución en los accidentes de trabajo relacionados con los riesgos biológicos y riesgo ergonómico. AT por Punción el 32%, AT por sobre esfuerzo 20% en comparación con los accidentes reportados en el año 2023
TRASLADO SEGURO DEL PACIENTE	1	
HIGIENE POSTURAL	2	
ERGONOMÍA EN LOS PUESTOS DE TRABAJO	1	
PAUSAS ACTIVAS	8	
MANEJO DEL ESTRÉS	2	
CLIMA LABORAL	1	
COMUNICACIÓN ASERTIVA	2	
MANEJO DE EXTINTORES	1	
PREVENCIÓN DEL CONSUMO DE ALCOHOL Y DROGAS	2	
ORDEN Y ASEO	1	
HABILIDADES BLANDAS	4	
TALLER SALUD MENTAL	1	



# Eje 1. Sostenibilidad para la gestión

Tipo de Accidente	Accidentes 2023	Accidentes 2024
Punción	53	17
Sobreesfuerzo	25	5

## Comparativo AT 2023 VS 2024



# Eje 1. Sostenibilidad para la gestión

## ACTIVIDADES EDUCATIVAS DE PROMOCIÓN Y PREVENCIÓN, SEGURIDAD Y SALUD EN EL TRABAJO

### Objetivo:

promover por medio de charlas de sensibilización en los diferentes temas de interés, el autocuidado y la disminución de los riesgos de accidentes y enfermedades laborales en los colaboradores de la ESE.

TEMAS	N° DE ACTIVIDADES	RESULTADOS
Descarte seguro de cortopunzantes	12	Mejoro en un 40% la adherencia al uso adecuado de los elementos de protección personal, en las áreas que requieren.
Charlas de sensibilización riesgo biológico	24	
Charlas de sensibilización Promoción del autocuidado	7	
Seguridad Vial	1	





# Eje 1. Sostenibilidad para la gestión



Equipos básicos  
de salud  
Yolombó



Salud Publica  
Yolombó



Concurrencia  
APS Yolombó



Educando en  
Salud Nordeste



Equipos  
Básicos de  
Salud Puerto  
Berrio



Salud Publica  
Puerto Berrío



Concurrencia  
APS Puerto  
Berrio



Educando en  
Salud Magdalena  
Medio



Mil Días para  
cambiar el  
mundo -ICBF



PAPSIVI

# Eje 1. Sostenibilidad para la gestión

## EBAS Yolombó



### Resolución

La asignación de recursos a la E.S.E. Hospital San Rafael de Yolombó, se dio mediante la resolución 00001033 del 11 de junio de 2024.

### Recursos asignados

Según lo consignado mediante la resolución para la ejecución de 5 equipos por una duración de 7 meses, se asignaron **\$2.135.844.750**

### Incorporación de recursos

Mediante la Resolución GH-088 del 4 de julio de 2024 se realizó la incorporación de los recursos al presupuesto de la E.S.E. Hospital San Rafael de Yolombó

# Eje 1. Sostenibilidad para la gestión

40 perfiles en el municipio de Yolombó

20

Auxiliares de  
enfermería

5

Psicosociales



5

Enfermeros  
profesionales

5

Médicos  
generales

Profesionales de apoyo  
(Odontólogo, Nutricionista, Fisioterapeuta,  
Trabajador Social y Psicólogo clínico.



# Eje 1. Sostenibilidad para la gestión

- La definición de territorios y micro territorios, se realizó de manera articulada con la administración municipal.
  - 5 equipo Rurales: según la asignación del Ministerio.
- 
- Se realizó la distribución y asignación de grupos familiares y se definió la metodología para la organización y operación de los equipos





# Equipos básicos en salud



# Eje 1. Sostenibilidad para la gestión



**EBS 001 El Rubí**

**Asignación  
400 Familias**

**Microterritorios**

San Jacinto  
La Melonada  
Cuatro Esquinas  
El Rosario  
Altavista



**EBS 002 La Floresta**

**Asignación  
600 Familias**

**Microterritorios**

Santa Ana  
El Cairo  
El Iris  
La Ceiba  
Bélgica



**EBS 003 La Villanueva**

**Asignación  
600 Familias**

**Microterritorios**

El Tapón  
La Solita  
La Guinea  
El Hormiguero

# Eje 1. Sostenibilidad para la gestión

Gestión para el servicio

4. Cultura del cuidado (Equipos Básicos en Salud Yolombó)



EB5 002 La Floresta

Asignación  
600 Familias

Microterritorios  
Santa Ana  
El Cairo  
El Iris  
La Ceiba  
Bélgica



EB5 003 La Villanueva

Asignación  
600 Familias

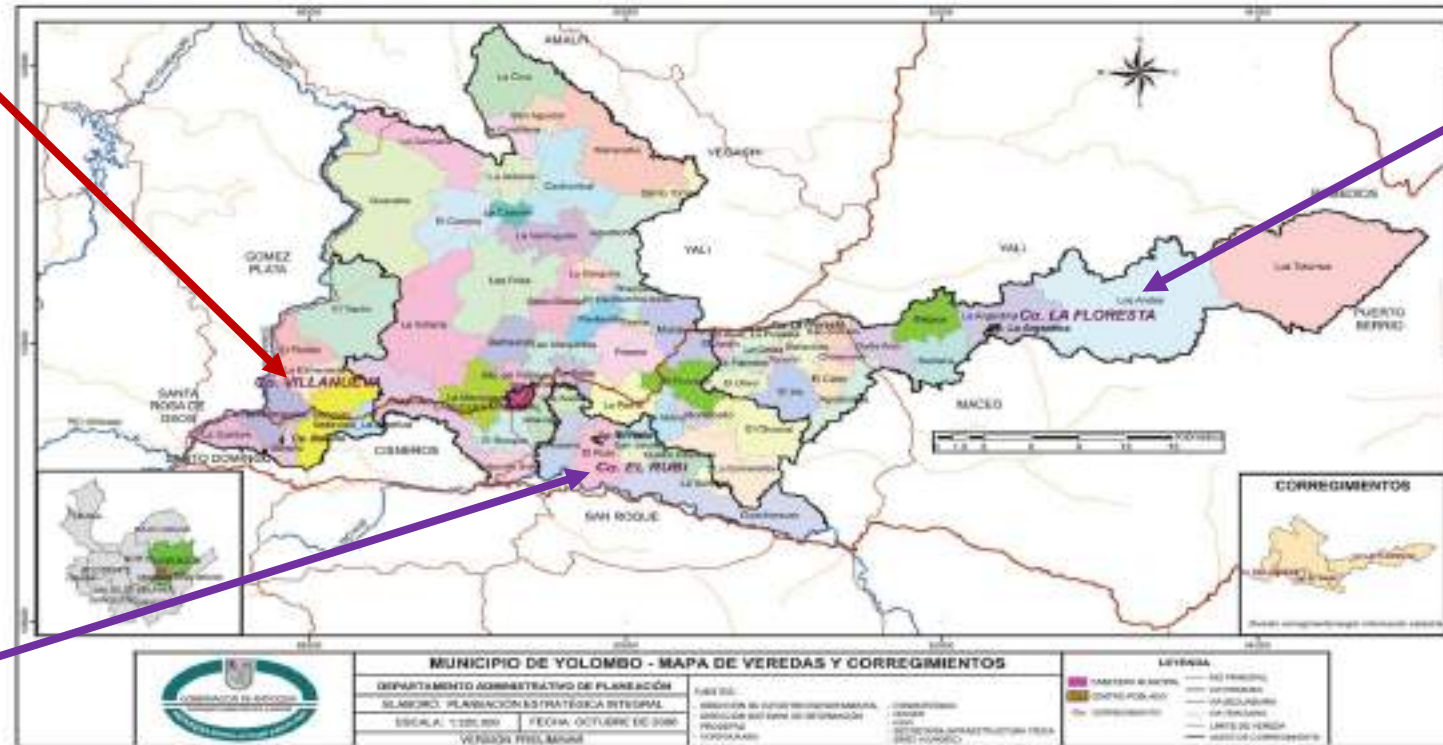
Microterritorios  
El Tapón  
La Solita  
La Guinea  
El Hormiguero



EB5 001 El Rubí

Asignación  
400 Familias

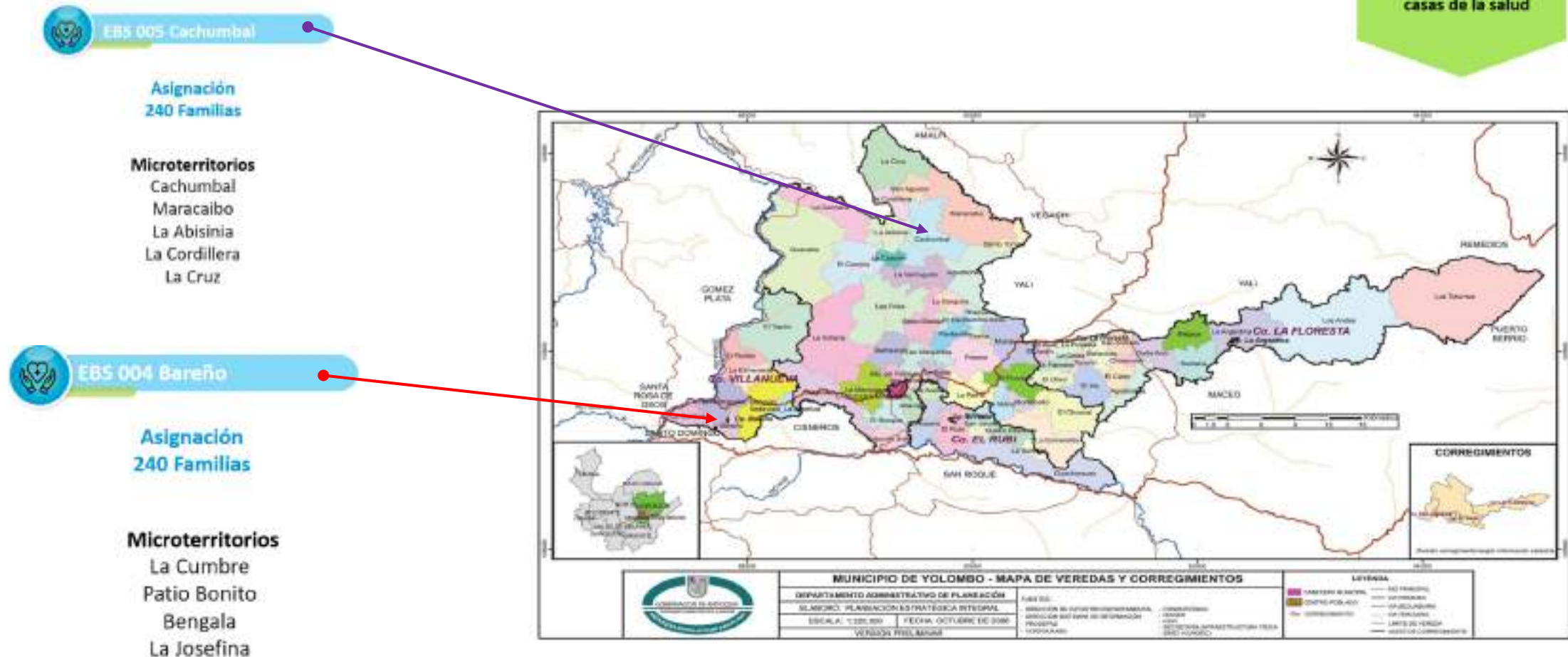
Microterritorios  
San Jacinto  
La Melonada  
Cuatro Esquinas  
El Rosario  
Altavista



# Eje 1. Sostenibilidad para la gestión

## Gestión para el servicio 4. Cultura del cuidado (Equipos Básicos en Salud Yolombó)

Cada uno de los equipos tuvo la oportunidad de contar como nodos comunitarios las casas de la salud





# Eje 1. Sostenibilidad para la gestión

## Momentos Metodológicos



Mapeo y cartografía social



Estrategias de difusión



Caracterizaciones



Atención por profesionales



Educación en salud



Canalización de servicios

# Eje 1. Sostenibilidad para la gestión

Momentos  
Metodológicos

## Mesas de Socialización



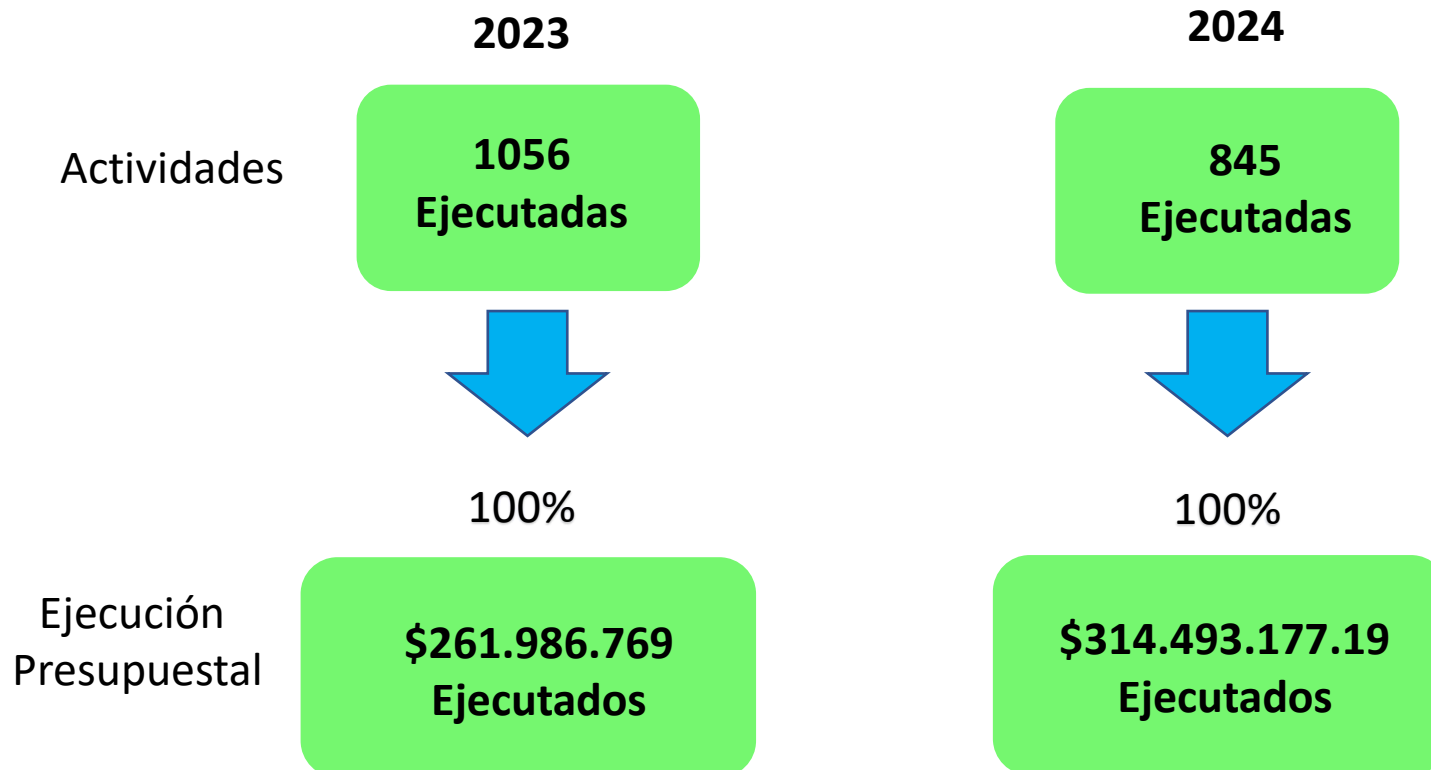
## Mesas de seguimiento





# Eje 1. Sostenibilidad para la gestión

## Ejecución actividades salud publica - Alcaldía Yolombó



### 14 Personas:

- Coordinador Salud pública.
- Psicóloga.
- Trabajadora Social.
- Técnico De Actividad Física.
- Auxiliar De Enfermería (4).
- Enfermera Profesional.
- Nutricionista.
- Vacunadora.
- Técnico Ambiental.
- Profesional en Seguridad y salud en el trabajo.
- Ludotecaria.

# Eje 1. Sostenibilidad para la gestión

## Convivencia social y salud mental.



- Convivencia y vinculación
- Prevención y manejo de las adicciones
- Conmemoración de fechas especiales de salud pública
- Psicoeducación en trastornos mentales frecuentes
- Semana de la prevención y promoción en salud mental
- Educación para mitigar la violencia intrafamiliar y de género.
- Planea tu presente y futuro
- Zona de orientación escolar



# Eje 1. Sostenibilidad para la gestión

## Vida saludable y enfermedades transmisibles.



- Sensibilización sobre las buenas practicas de higiene personal en los espacios donde transcurre la vida
- Brindar información, comunicación frente al proceso de suministro del biológico contra COVID-19.
- Prevención de enfermedades trasmitidas por vectores
- Jornadas de vacunación antirrábica de caninos y felinos
- Campaña educativa sobre TB, Hansen
- Gestores de actividad física en la zona rural
- Jornada de salud dirigido a población migrante

# Eje 1. Sostenibilidad para la gestión

## Vida saludable y enfermedades no transmisibles.



- Reto Saludable para promover el control del riesgo cardiovascular en pacientes con diagnósticos de enfermedades crónicas
- Promoción de estilos de vida saludables y prevenir enfermedades crónicas.
- Programa de actividad física intensa para fortalecer estilos de vida saludable en la población rural y urbana
- Jornada Nacional de Vacunación para completar esquemas de vacunación en la población.
- Educación en cáncer de mama, enseñarles el autoexamen y signos de alarma.
- Desparasitación masiva con entrega de albendazol a mayores de 5 años cumpliendo lineamiento nacional de desparasitación antihelmíntica
- Capacitación sobre AIEPI Comunitario con la población en general
- Difusión de mensajes clave en IRA- EDA.
- Carrusel saludable con el grupo de adulto mayor
- Semana de hábitos y vida saludable



# Eje 1. Sostenibilidad para la gestión

## Seguridad alimentaria y nutricional.

- Tienda saludable 1
- Primera infancia saludable
- Semáforo saludable
- Alimentación sana
- Campañas saludables



# Eje 1. Sostenibilidad para la gestión

## Resolución concurrencia alcaldía Yolombó



**2024**



**\$214.929.032**  
ejecutado

- Vigilancia basada en comunidad
- Salud sexual y reproductiva
- Enfermedades transmitidas por vectores
- Mujeres y LGTBQ+

**12 personas:**

- 5 psicólogas
- 2 auxiliares de enfermería
- 1 gestora cultural – líder juvenil
- 2 enfermeros profesionales
- 1 gerente de sistemas de información
- 1 zootecnista



# Eje 1. Sostenibilidad para la gestión

Enfermedades transmitidas por vectores.



# Eje 1. Sostenibilidad para la gestión

## Mujeres y LGBTQ+





# Eje 1. Sostenibilidad para la gestión

## Salud sexual y reproductiva.



# Eje 1. Sostenibilidad para la gestión

## Vigilancia basada en la comunidad.





# Eje 1. Sostenibilidad para la gestión

## Resolución APS Nordeste: Educando en Salud



**2024**

10 municipios  
nordeste



100%

**\$653.565.485**  
ejecutado

- Alistamiento
- Información en salud
- Educación para la salud
- Jornada educativas en salud

### 11 personas:

- 2 psicólogas
- 1 profesional en actividad física
- 1 nutricionista.
- 1 licenciada en educación preescolar
- 1 licenciada en lengua castellana
- 1 licenciado en artes
- 2 enfermeros profesionales
- 2 gestores culturales

# Eje 1. Sostenibilidad para la gestión

## EBAS Berrio



### Resolución

La asignación de recursos a la E.S.E. Hospital San Rafael de Yolombó, se dio mediante la resolución 00001033 del 11 de junio de 2024.

### Recursos asignados

Según lo consignado mediante la resolución para la ejecución de 8 equipos por una duración de 7 meses, se asignaron **\$3,417,351,600**

### Incorporación de recursos

Mediante la Resolución GH-088 del 4 de julio de 2024 se realizó la incorporación de los recursos al presupuesto de la E.S.E. Hospital San Rafael de Yolombó



# Eje 1. Sostenibilidad para la gestión

64 perfiles en el  
municipio de  
Puerto Berrio

30

Auxiliares de  
enfermería

9

Psicosociales

9



Profesionales de apoyo  
(Odontólogo, Nutricionista, Fisioterapeuta,  
Trabajador Social y Psicólogo clínico.

8

Enfermeros  
profesionales

8

Médicos  
generales

# Eje 1. Sostenibilidad para la gestión

## Equipos Básicos en Salud Puerto Berrio



EBS 001 Vía Férrea

**Asignación**  
**240 Familias**

### **Microterritorios**

Malena  
Calera  
Cristalina  
Sabaletas  
Cabañas  
Palestina  
Virginias



EBS 002 Carretera

**Asignación**  
**240 Familias**

### **Microterritorios**

El Brasil  
El Suan  
Minas del Vapor  
La Carlota  
Altos de Buenos Aires



EBS 003 Puerto Murillo

**Asignación**  
**240 Familias**

### **Microterritorios**

Puerto Murillo  
Bodegas  
Santa Martina

# Eje 1. Sostenibilidad para la gestión

## Equipos Básicos en Salud Puerto Berrio



EBS 004 Grecia

**Asignación  
800 Familias**

### **Microterritorios**

Grecia  
Bodega de Rieles  
Las Millas  
Divino Niño  
El Puerto  
El Hoyo



EBS 005 Los Naranjos

**Asignación  
800 Familias**

### **Microterritorios**

Los Naranjos  
Villas del Coral  
Los Almendros  
Portón de la Vega  
Puerto Colombia



EBS 006 El Oasis

**Asignación  
240 Familias**

### **Microterritorios**

El Oasis  
Tahami  
Nuevo Milenio  
El Jardín  
La Malena

# Eje 1. Sostenibilidad para la gestión

## Equipos Básicos en Salud Puerto Berrio



EBS 007 La Fortuna

**Asignación**  
**800 Familias**

### Microterritorios

La Fortuna  
Villas de Abigail  
V. de Alejandría  
Uribe Uribe

Nuevo Horizonte  
San Martín  
Pueblo Nuevo  
Barrios Unidos



EBS 008 17 de Abril

**Asignación**  
**800 Familias**

### Microterritorios

17 de Abril  
Buenos Aires  
San francisco  
Carmelo  
Barrio Antioquia  
LLeras

Tulipanes  
Pensil  
Kennedy  
Los indios  
Turbay 1 y 2



# Eje 1. Sostenibilidad para la gestión

## Salud pública Puerto Berrio



2024

1313  
Ejecutadas



100%

\$420.625.333  
Ejecutadas

### 14 PERSONAS:

- 1 Coordinador Salud pública
- 3 Psicóloga
- 1 Técnico De Actividad Física
- 3 Auxiliar De Enfermería
- 2 Nutricionista.
- 2 Técnico Ambiental.
- 1 Profesional en Seguridad y salud en el trabajo.
- 1 Auxiliar administrativo

# Eje 1. Sostenibilidad para la gestión

Vida saludable y  
enfermedades transmisibles





# Eje 1. Sostenibilidad para la gestión

## Salud ambiental



# Eje 1. Sostenibilidad para la gestión

## Seguridad alimentaria y nutricional





# Eje 1. Sostenibilidad para la gestión

Vida saludable y enfermedades  
no transmisibles



# Eje 1. Sostenibilidad para la gestión

## Salud sexual y reproductiva





# Eje 1. Sostenibilidad para la gestión

Concurrencia Salud Publica  
Puerto Berrio



193  
Actividades



\$198.184.800  
Ejecutados

- Salud sexual y reproductiva
- Mujeres y LGBTQ+
- Enfermedades transmitidas por vectores
- Vigilancia basada en comunidad

10 personas:

- 4 psicólogas
- 1 ingeniero agrónomo
- 1 enfermera profesional
- 1 fisioterapeuta
- 2 auxiliares de enfermería
- 1 tecnólogo ambiental

# Eje 1. Sostenibilidad para la gestión

## Concurrencia Puerto Berrio

### Atención a población en condición discapacidad





# Eje 1. Sostenibilidad para la gestión

## Prevención de intoxicaciones



# Eje 1. Sostenibilidad para la gestión

## Mujeres y LGTBIQ+





# Eje 1. Sostenibilidad para la gestión

Enfermedades transmitidas  
por vectores



# Eje 1. Sostenibilidad para la gestión

## Resolución APS: Educando en Salud Magdalena Medio



**6 Municipios  
Magdalena  
Medio**

**100%**

**\$508.395.505  
Ejecutado**

- Alistamiento
- Información en salud
- Educación para la salud
- Jornada educativas en salud

### **10 PERSONAS:**

- 2 Psicólogas
- 2 Profesional en Actividad Física
- 1 Nutricionista.
- 1 Licenciada en educación precolar
- 1 Licenciado en Artes Escénicas
- 2 Enfermeros profesionales
- 1 Gestor cultural



# Eje 1. Sostenibilidad para la gestión

1000 días para  
cambiar el mundo

Segovia  
Remedios  
Amalfi  
Anorí  
Yolombó

102 niñ@s con  
Desnutrición  
48 gestantes con  
malnutrición

- Tamización nutricional
- Atención domiciliaria
- Atención grupal
- Entrega de complemento alimentario

150  
cupos



\$149.822.700  
contratado

8 personas:

- 1 coordinadora
- 1 auxiliar administrativa
- 1 nutricionista
- 1 auxiliar enfermería
- 1 psicóloga
- 3 gestoras sociales (técnicas en primera infancia)

75%

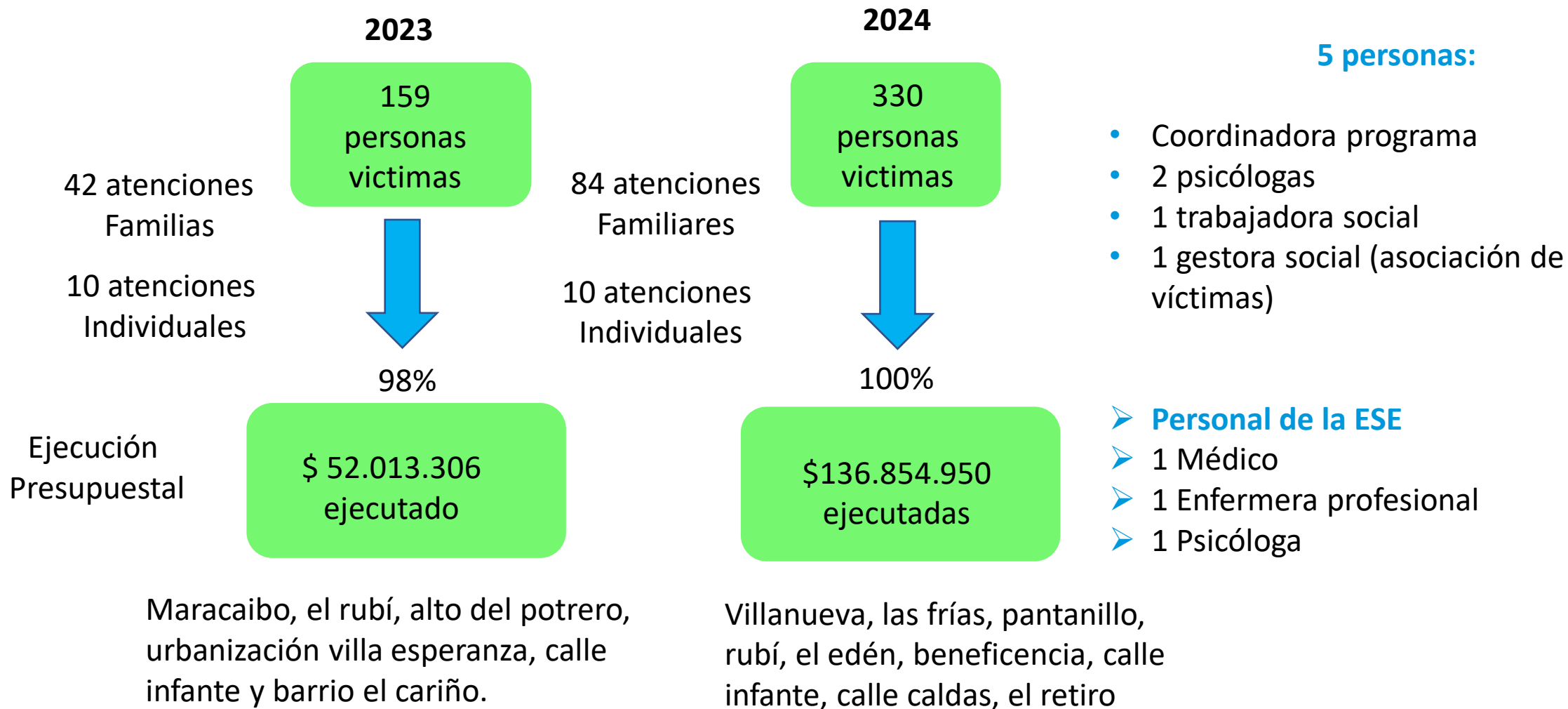
\$113.780.928  
ejecutado



ANORI- vereda campo alegre

# Eje 1. Sostenibilidad para la gestión

## Programa de atención psicosocial a la población víctima del conflicto - PAPSIVI



# Eje 1. Sostenibilidad para la gestión

## Convenio subsidio a la oferta - Alcaldía Yolombó

### Proyecto 4: Cultura del cuidado

**Decreto 268 de 2020:** “**Artículo 2.4.2.7.** Uso de los recursos del Subsidio a la Oferta. Los recursos del subsidio: a la oferta deberán ser usados por los departamentos, municipios certificados y distritos referidos en el **artículo 2.4.1.3** del presente decreto, para la financiación de los gastos de operación de la prestación de servicios de salud de las Empresas Sociales del Estado o administradores de infraestructura pública destinados a la prestación de servicios de salud, de acuerdo con lo establecido en numeral 52.2 del **artículo 52** de la **Ley 715 de 2001**, modificado por el **artículo 235** de la **Ley 1955 de 2019**.”

2024



9 Meses

**\$353.446.451**  
Pagados

# Eje 1. Sostenibilidad para la gestión

## Política IAMI

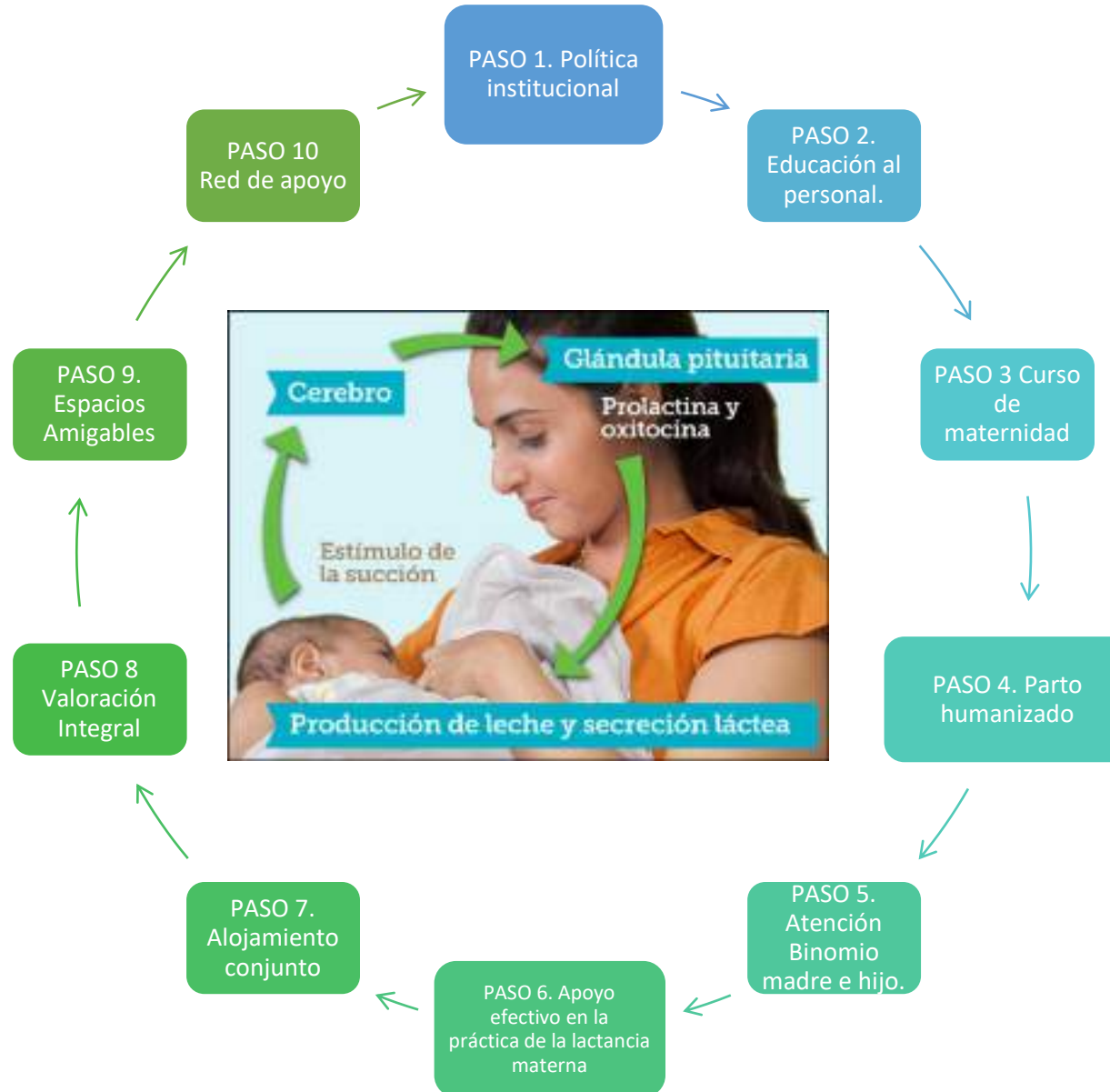


Foto autorizada por la madre



# Política IAMI

## Eje 1. Sostenibilidad para la gestión



# Eje 1. Sostenibilidad para la gestión

## Programas de atención individual PyM en salud



# Eje 1. Sostenibilidad para la gestión

- ✓ Programa Estratégico No1: Gestión para la mejora
- ✓ Programa Estratégico No 2: Gestión para el Servicio

## Proyecto No 5: Modernización del servicio

# Eje 1. Sostenibilidad para la gestión

## Compras y suministros

Compras y suministros	Valor total
Equipos de comunicación	70.918.728
Equipos biomédicos	414.580.584
Instrumental quirúrgico	95.943.265
Muebles y enseres	604.770.506
Equipos de computo	310.951.621
<b>Total general</b>	<b>1.497.164.704</b>

Con el fin de garantizar que los recursos fueron utilizados de manera eficiente y en aras de cumplir nuestro compromiso institucional de ofrecer una excelente prestación de servicios a nuestros usuarios, se presenta informe de las compras realizadas durante el periodo 2024 orientadas a fortalecer la infraestructura, dotar de insumos médicos adecuados y mejorar los equipos tecnológicos necesarios para ofrecer una atención de calidad. Estas adquisiciones se efectuaron bajo los principios de planeación y transparencia de la contratación pública colombiana.



# Eje 1. Sostenibilidad para la gestión

## Compras y suministros

EQUIPOS DE COMUNICACIÓN	CANTIDAD
SISTEMA PARA VOCEO INTERNO	1
MICROFONO INHALAMBRICO	3
RADIOS DE COMUNICACION	6
CAMARA TURBO 3K	7
KIT INTERNET SATELITAL	4
TELEVISOR	5
CABINA DE SONIDO	4
DVR	4
<b>INVERSIÓN TOTAL</b>	<b>\$ 70.918.728</b>



# Eje 1. Sostenibilidad para la gestión

## Compras y suministros: Equipos biomédicos

Tipo de equipamiento	Cantidad
AMALGAMADOR COXO	2
CAMA HOSPITALARIA BARANDA PLEGABLE 4 FUNCIONES	7
CAMILLA HIDRAULICA CS4 (REANIMACION)	1
CINTA METRICA MODELO 201 SECA	28
DEFIBRILADOR COMEN 8	1
DOPPLER FETAL EDAN SE3	1
EQUIPO DE ORGANOS PORTATIL MOD 2131-03 RIESTER	26
FONENDOSCOPIO DOBLE SERVICIO MOD 4210-01 RIESTER	26
INFANTOMETRO SECA	2
PULSOXIMETRO H100B EDAN	26
SUCCIONADOR QUIRURGICO PULMOMED REF 7A-23B-40	2
TALLIMETRO MODELO: 213 MARCA SECA	26
TENS TWIN	2
TENSIOMETRO ADULTO MODELO DS44-11 WELCHALLYN	26
UNIDAD ODONTOLOGICA PORTATIL MARCA TENDECOL	2
CENTRIFUGA	2
BASCUA	40
FLUJOMETRO	39
<b>INVERSIÓN TOTAL</b>	<b>\$ 414.580.584</b>



# Eje 1: Sostenibilidad para la Gestión

## Compras y suministros

MUEBLES Y ENSERES	CANTIDAD
CAMILLA DE TRANSPORTE	7
CARRETILLA DE CARGA PLANA	1
COLCHON ANTIESCARAS REF COA 19-01	17
CONJUNTO COLCHONETAS HYBASE 3000 MINDRAY	1
GUADAÑA STIHL 280	1
HORNO MICROONDAS	8
MALETA CON RUEDAS STANLEY	3
MESA RIMAX ORIGINAL BLANCA	50
NEVERA	3
REFRIGERADOR PEQUEÑO	1
REPISA PARED 150*60	1
SILLA DE RUEDAS EJECUTIVO FS951B	6
SILLA HOSPITALARIA POLTRONA	28
SILLA RIMAX ORIGINAL BLANCA	200
VENTILADOR	32
AIRE ACONDICIONADO	6
CARPA TIPO KIOSKO	4
MUEBLE ACERO INOXIDABLE	18
GABINETE EN ACERO INOXIDABLE	3
COMPRESOR AIRE	1
SILLA SECRETARIAL	49
<b>INVERSIÓN TOTAL</b>	<b>\$ 604.770.506</b>






# Eje 1: Sostenibilidad para la Gestión

## Compras y suministros


EQUIPOS DE COMPUTO	TOTAL
DISCO DURO EXTERNO ANTIGOLPES 4TB	1
FOTOCOPIADORA RICOH IM430	1
LECTOR CODIGO DE BARRAS	1
MOUSE USB LOGITECH	5
QUEMADOR DVD EXTERNO	20
ROUTER TP LINK AC1200 WIFI DUALBAND GIGABIT	1
TABLET LENOVO TAB M10 HD PANTALLA	1
TECLADO GENIUS SMART KB-100	10
COMPUTADOR PORTATIL	22
IMPRESORA	13
COMPUTADOR TODO EN UNO	36
ESCANER EPSON	4
UPS	27
VIDEO PROYECTOR	4
SERVIDOR	2
<b>INVERSIÓN TOTAL</b>	<b>\$ 310.951.621</b>





# ALUMBRADO NAVIDEÑO

Eje 1:  
Sostenibilidad  
para la Gestión





# ALUMBRADO NAVIDEÑO



Eje 1:  
Sostenibilidad  
para la Gestión

ALUMBRADO NAVIDEÑO	
Item	Cantidades
RENO 3D LUZ CALIDA	10
LETRERO FELIZ NAVIDAD	7
FAROLAS COLGANTES	40
RENO PLANO	20
RAMILLETE ESTRELLA PLANA X 3	10
FLOR MARGARITA	73
ESTRELLA FUGAZ	10
MUÑECO DE NIEVE	15
PESEBRE GRANDE	1
PESEBRE MEDIANO	6
ANGELITO	12
ARBOL 2.5	6
BOMBILLO LEDS	424
CORREA PLASTICA DEXSON	80
HEX TORNILLO AUTOPERFORANTE	2000
REFLECTOR LED 200 WATTS	20
TOMA AEREO	250
CABLE DE ACERO GALVANIZADO ALMA FIBRA	1500
TERMOENCOGIBLE	30
CINTA AISLANTE 19MM*20M	10
SILICONA TRANSPARENTE ANTIHONGOS * 300GR	3
PINTURA EPOXICA POLIAMIDA PROTECCION AREAS ASEPTICAS	1
MANGUERA LUMINOSA AMARILLA	100
ESTRUCTURA ARBOL NAVIDAD 7.2M*2.05M	1
ESTRUCTURA TUNEL INGRESO EN TUBERIA 1.1/2" CAL 16	1
BOMBA SUMERGIBLE FUENTE	1
LUZ STRING LED LINEAL * 960 LEDS VERDE	132
PROYECTOR VIRTUAL LASER	10
INVERSION TOTAL	\$ 122.138.140,00

# Eje 1: Sostenibilidad para la Gestión

## Compras servicio Farmacéutico y Quirófano

GRUPO	VALOR
Medicamentos	1,857,907,840
Material Medico Quirúrgico	1,726,884,566
Osteosíntesis	6,915,114,839
Oxígeno	208,479,461
Laboratorio	1,804,362,974
Odontología	42,147,295
<b>TOTAL GENERAL</b>	<b>12,554,896,976</b>



Las compras de material osteosíntesis se incrementó a partir del mes de mayo de 2024, por el ingreso del nuevo servicio de artroscopia, por lo cual se incrementa el número de pacientes y procedimientos realizados bajo esta modalidad, ya que este profesional realiza cirugías reconstructivas laparoscópicas de hombro y de rodilla.

## DESCUENTO FINANCIERO COHAN CONTIGO

La institución logro un incentivo por valor de **\$ 151.203.934** por compras realizadas en la vigencia 2024 a la Cooperativa de Hospitales de Antioquia ( COHAN).





# Eje 1: Sostenibilidad para la Gestión

## Sala de procedimientos

Se adecuo sala de procedimientos no invasivos, la cual esta dotada con equipos de última tecnología, para prestar un mejor servicio a nuestros usuarios donde se realizan procedimientos como: **Colonoscopias, Endoscopias, cistoscopias, procedimientos dermatológicos.**



# Eje 1: Sostenibilidad para la Gestión

## Instalación de cubierta al parque infantil

Se realizó instalación de una cubierta en el parque infantil con el propósito de brindar mayor protección del sol y la lluvia, brindando mayor comodidad a los niños que hacen uso de sus instalaciones.



# Eje 1: Sostenibilidad para la Gestión

**Acondicionamiento, dotación de cafetín,  
comedor al aire libre y estar Médico**

**Adecuación y dotación de un cafetín, para  
todo el personal y una sala de descanso para  
el personal medico ( Especialistas )**





# Eje 1: Sostenibilidad para la Gestión

## Mantenimiento de habitaciones

Se intervinieron nueve (9) habitaciones del área de hospitalización





# Eje 1: Sostenibilidad para la Gestión

## Remodelación del Laboratorio Clínico


Se realizó la remodelación de todo el laboratorio Clínico, el cual cuenta con una mejor distribución de espacios equipamiento según la normatividad, buscando siempre una atención mas segura del paciente y la facilidad en el desempeño de las actividades del personal que allí labora.



# Eje 1: Sostenibilidad para la Gestión

## Adecuaciones bloque administrativo


Se llevó a cabo la adecuación de oficinas de trabajo con el objetivo de mejorar las condiciones laborales y optimizar los espacios destinados al desempeño de las actividades administrativas. Como parte de esta intervención, se instalaron nuevos escritorios y cajoneras para el archivo y organización de documentos.



# Eje 1: Sostenibilidad para la Gestión

## Remodelación de Triage y contra referencia

Se llevaron a cabo remodelaciones en esta área con el objetivo de mejorar las condiciones tanto para el personal que desempeña sus funciones como para los pacientes que hacen uso del espacio.





# Eje 1: Sostenibilidad para la Gestión

## Remodelación oficina programación de cirugía

Se llevó a cabo la remodelación de una oficina destinada al personal encargado de la programación de cirugías





Se realizó remodelación en el área de trabajo con el objetivo de mejorar las condiciones para el personal del servicio, el cual se encuentra en constante comunicación telefónica. Debido a la naturaleza de sus funciones, era fundamental contar con un espacio que proporcionara el nivel de silencio necesario para realizar llamadas de manera eficiente y sin interrupciones.



# Eje 1: Sostenibilidad para la Gestión

## Instalación de puerta eléctrica

**Se llevó a cabo la instalación de una puerta eléctrica en el área de portería destinada al ingreso de vehículos institucionales.**



# Eje 1: Sostenibilidad para la Gestión

## Adecuación área de vacunación

Se realiza adecuación  
del área de  
vacunación,  
garantizando el  
cumplimiento  
normativo vigente





# Eje 1: Sostenibilidad para la Gestión

## Reemplazo de ventanales Quirófano

Se lleva a cabo el reemplazo de las ventanas en el área de ingreso de pacientes programados para cirugía.



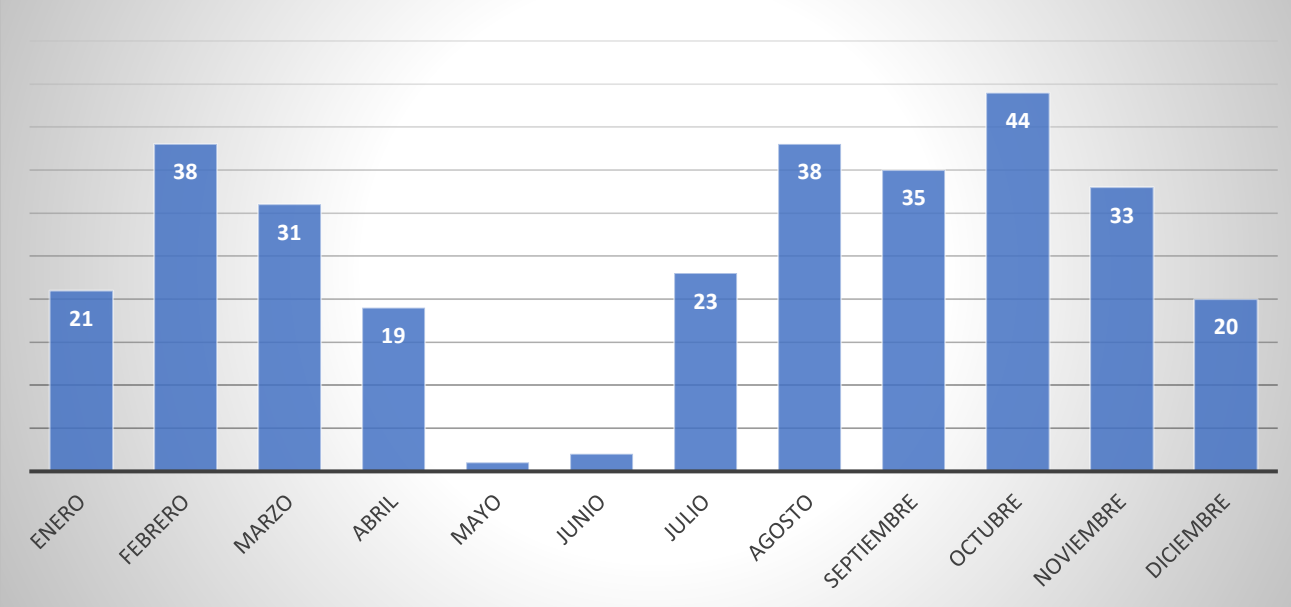


# Eje 1: Sostenibilidad para la Gestión

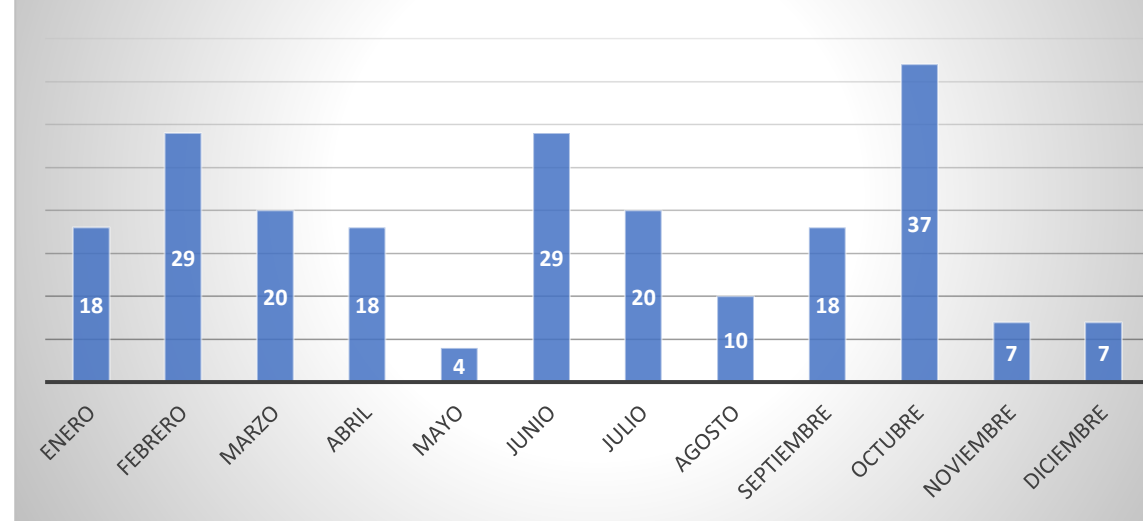
## Mantenimientos preventivos

**Durante el año 2024, se llevaron a cabo un total de 317 mantenimientos preventivos y/o correctivos en la infraestructura de la institución.**

**Mantenimientos correctivos 2024**



**Mantenimientos preventivos infraestructura 2024**





# Eje 2: Gestión para el talento Humano

Eje 2.  
Aprendizaje  
para la gestión





# Eje 2. Aprendizaje para la gestión

## Gestión para el talento

### 2. Conocimiento e innovación

#### Instituciones en convenio

##### Formación profesional



##### Formación técnica



# Eje 2. Aprendizaje para la gestión

## Gestión para el talento 2. Conocimiento e innovación

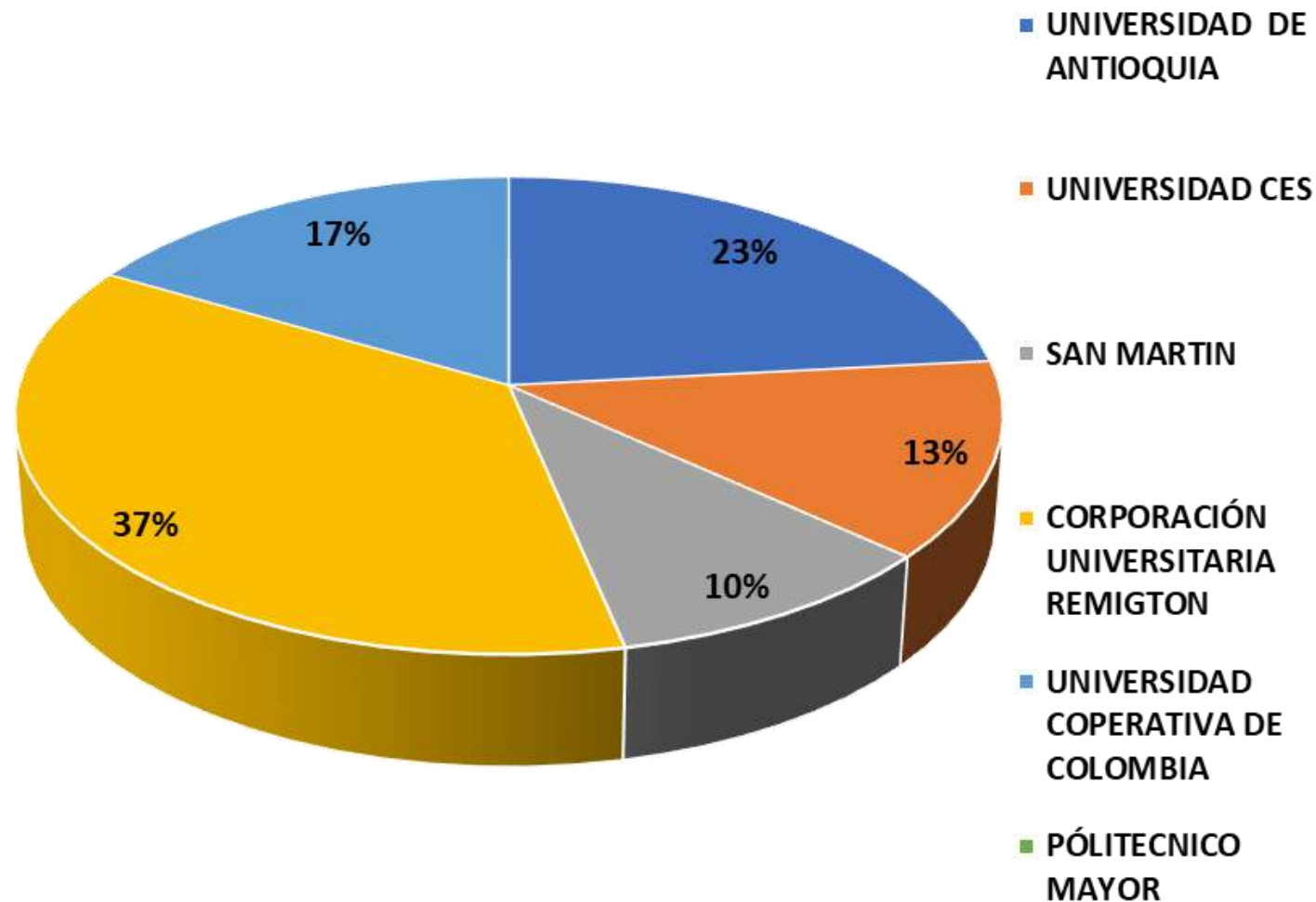
No de practicantes por Universidad							
MES	UNIVERSIDAD DE ANTIOQUIA	UNIVERSIDAD CES	UNIVERSIDAD SAN MARTIN	CORPORACIÓN UNIVERSITARIA REMIGTÓN	UNIVERSIDAD COOPERATIVA DE COLOMBIA	INSTITUCIÓN UNIVERSITARIA COLEGIO MAYOR	TOTAL MENSUAL
ENERO	7	4	3	11	5		30
FEBRERO	6	5	3	23	4	1	42
MARZO	7	6	3	19	4	1	40
ABRIL	7	6	4	19	5	1	42
MAYO	8	5	4	19	5	1	42
JUNIO	5	5	1	15	3	1	30
JULIO	8	3		15	4	2	32
AGOSTO	7	4	3	17	3	2	36
SEPTIEMBRE	9	5	2	16	4	2	38
OCTUBRE	6	5	3	17	4	2	37
NOVIEMBRE	8	4	4	16	4	2	38
DICIEMBRE	4	1	3	11	4	1	24
TOTAL	82	53	33	198	49	16	431



# Eje 2. Aprendizaje para la gestión

**Gestión para el talento**  
**Conocimiento e**  
**innovación**

**Estudiantes que rotaron en nuestra institución durante el 2024**



# Eje 2. Aprendizaje para la gestión

## Gestión para el talento

### 3. Modelo de gobernanza del servidor



#### Objetivo General

Contar con personas competentes, comprometidas, con vocación de servicio y satisfechas con su trabajo, para el desarrollo de los procesos misionales, estratégicos, de apoyo y de evaluación de la institución, por medio de cuatro componentes:

- Planeación
- Ingreso
- Desarrollo
- Retiro.



#### Objetivos específicos

- Contar con colaboradores competentes para el perfil ocupacional asignado.
- Promover el código de integridad entre los servidores públicos para brindar un servicio con humanidad y calidad a los usuarios.
- Fortalecer la vocación de servicio entre los colaboradores para garantizar el bienestar y la satisfacción del trabajo.

# Eje 2. Aprendizaje para la gestión

## Gestión para el talento

### 3. Modelo de gobernanza del servidor

#### Planeación

Provisión de recursos  
en el 2024

PROVISIÓN DE RECURSOS PLANTA DE CARGOS		
CODIGO	DETALLE	2024
2.1.1	GASTOS DE PERSONAL	\$ 3.805.157.028
2.1.1.01.01	Factores constitutivos de salario	\$ 2.692.771.332
2.1.1.01.02	Contribuciones inherentes a la nómina	\$ 954.356.662
2.1.1.01.03	Remuneraciones no constitutivas de factor salarial	\$ 158.029.034
	Otros gastos para la Gestión del Talento Humano	\$ 52.523.694
	Presupuesto para el Sistema de GSST	\$ -
2.1.2.02.02.009.05	Servicios de capacitación	\$ 10.000.000
2.1.2.02.02.009.10	Bienestar social servicios	\$ 42.523.694

# Eje 2. Aprendizaje para la gestión

## Gestión para el talento

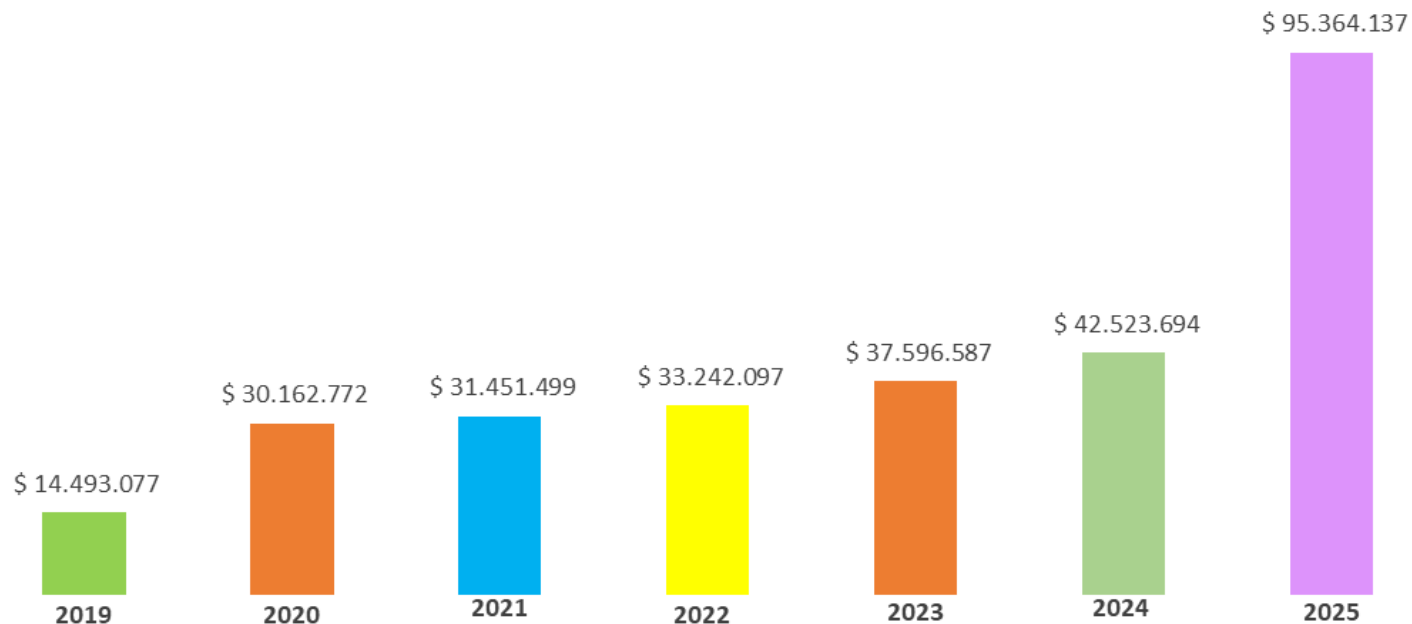
### 3. Modelo de gobernanza del servidor

#### Planeación

#### Histórico del Presupuesto de Bienestar y Estímulos

La Entidad en el 2019 hacía un aporte al presupuesto del 1%, en el año 2022 aumentaron el aporte al 2% y para el 2025 el aporte es del 3%; evidenciando una política de apoyo y fortalecimiento de nuestro plan de bienestar

#### HISTÓRICO DEL PRESUPUESTO ASIGNADO A BIENESTAR





Gestión para el talento

3. Modelo de gobernanza del servidor

Planta de Cargo

Nueva Planta global de la E.S.E. Hospital San Rafael Yolombó, según acuerdo de Junta Directiva No. 017, del 30 de diciembre de 2024

Nº de cargos	Denominación	Código	Grado
Despacho del gerente			
1	Gerente	085	02
1	Asesor (Control interno)	105	01
1	Jefe de Oficina asesora de planeación	115	01
4	Jefe de Oficina (Gestión de Internación Médica y Servicios Ambulatorios, Gestión Salud Pública Y Gestión Territorial, Gestión Financiera y Gestión administrativa)	006	01
Planta globalizada			
Nivel profesional			
1	Profesional Especializado Área Salud (Servicios ambulatorios)	222	05
3	Profesional Servicio Social Obligatorio	217	04
1	Profesional Especializado (Gestión del talento humano)	222	03
1	Profesional Especializado (Compras y Suministros)	222	03
1	Profesional Especializado (Gestión de la Calidad)	222	03
1	Enfermero	243	02
1	Profesional Universitario (Facturación)	219	01
1	Profesional Universitario (Gestión logística)	219	01
1	Profesional Universitario Área Salud (Urgencias e Internación Médica)	237	01
Nivel tecnico			
1	Técnico Administrativo (Tesorería)	367	02
2	Técnico Operativo (Almacén- Mantenimiento)	314	01
Nivel asistencial			
1	Auxiliar Administrativo (Jurídica)	407	06
3	Auxiliar Área Salud (Auxiliar de enfermería)	412	05
1	Auxiliar Administrativo (Cartera)	407	04
1	Auxiliara Área Salud (Información en salud)	412	04
1	Auxiliar Administrativo (Facturación)	407	03
6	Auxiliar Área salud (Auxiliar de Enfermería)	412	03
2	Auxiliar Área Salud (Auxiliar de enfermería)	412	02
7	Auxiliar administrativo	407	02
1	Auxiliar Área Salud (droguería)	412	02
25	Auxiliar Área Salud (Auxiliar de enfermería)	412	01
Total, cargos			
69			

# Eje 2. Aprendizaje para la gestión

## Gestión para el talento

### 3. Modelo de gobernanza del servidor

#### Planta de Cargo

##### Distribución por nivel Jerárquico

Directivo	6
Asesor	2
Profesional	11
Técnico	3
Asistencial	48
<b>Total de cargos</b>	<b>69</b>

##### Cargos vacantes

Cargos vacantes para reporte en la plataforma SIMO de la CNSC	
Nombramientos provisionales	15
Técnico operativo	2
Auxiliar área salud - enfermería	25
Auxiliar área salud - droguería	1
Auxiliar enfermería otros grados	2
<b>Total</b>	<b>45</b>

# Eje 2. Aprendizaje para la gestión

## Gestión para el talento

### 3. Modelo de gobernanza del servidor

#### Historial de Planta desde 2018 - 2024



Detalle	Total cargos	Provistos
Anterior planta hasta 2018	33	25
Actualización planta de cargos 2019	47	39
Planta de cargos 2020 y 2022	47	41
Planta de cargos 2024	69	38

# Eje 2. Aprendizaje para la gestión

## Gestión para el talento

### 3. Modelo de gobernanza del servidor

#### Desarrollo

#### Componentes

1. Evaluación de habilidades y seguimiento al desempeño
2. Encuesta de perfil sociodemográfico
3. Planes de formación y capacitación continua
4. Retroalimentación en el ámbito laboral
5. Oportunidades de crecimiento y promoción interna
6. Oportunidades de crecimiento profesional
7. Activación en proyectos para incentivar en desarrollo de habilidades dentro de su área de trabajo.
8. Evaluación clima laboral





# Eje 2. Aprendizaje para la gestión

## Gestión para el talento

### 3. Modelo de gobernanza del servidor

#### Encuesta clima laboral

El objetivo principal de realizar de forma periódica esta encuesta es conocer el nivel de satisfacción de los empleados con la ESE hospital san Rafael Yolombó y su entorno laboral.

En la encuesta aplicada durante el año 2024 respondieron en total **272 personas**.



# Eje 2. Aprendizaje para la gestión

## Gestión para el talento

### 3. Modelo de gobernanza del servidor

#### Perfil sociodemográfico

#### Algunos resultados del perfil sociodemográfico

Realizado en el 2023, y diligenciado por 22 de las 34 personas que conformaban la planta de la Institución; se logra identificar las características de la población objeto de este plan:



# Eje 2. Aprendizaje para la gestión

## Gestión para el talento

### 3. Modelo de gobernanza del servidor

#### Perfil sociodemográfico

#### Algunos resultados del perfil sociodemográfico

Realizado en el 2023, y diligenciado por 22 de las 34 personas que conformaban la planta de la Institución; se logra identificar las características de la población objeto de este plan:



# Eje 2. Aprendizaje para la gestión

## Gestión para el talento

### 3. Modelo de gobernanza del servidor

#### Perfil sociodemográfico

## Rutas de valor del servidor -MIPG



La gráfica nos enseña el total de los eventos de capacitación ejecutados, clasificados por rutas de valor: Ruta de la Felicidad (33), Ruta del análisis de los datos (2), Ruta de la calidad (378), Ruta del servicio (22) y Ruta del crecimiento (96), **Total de eventos (531).**





# Eje 2. Aprendizaje para la gestión

## Gestión para el talento

### 3. Modelo de gobernanza del servidor

#### Programa de atención humanizada



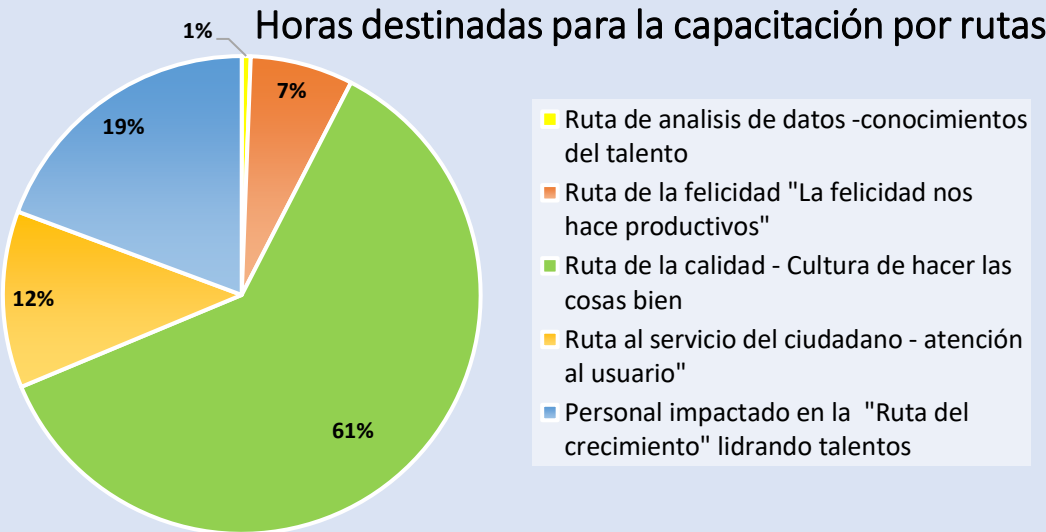
1. Nuestra mejor actitud, escuchar y mirar a quien brindamos un servicio.
2. Procura en cada atención ofrecer una esperanza.
3. Da siempre tu mayor o mejor esfuerzo.
4. Nadie es más o menos, todos somos importantes.
5. Sonríe siempre, cuesta poco y produce mucho.
6. Sirvamos con alegría y gentileza, seamos amables.
7. Practica la paciencia.
8. Servir es la oportunidad de ayudar
9. Tolerancia ante todo.
10. "Como te ves, te tratan"; Respetemos a los demás y ellos te respetarán.

# Eje 2. Aprendizaje para la gestión

## Gestión para el talento

### 3. Modelo de gobernanza del servidor

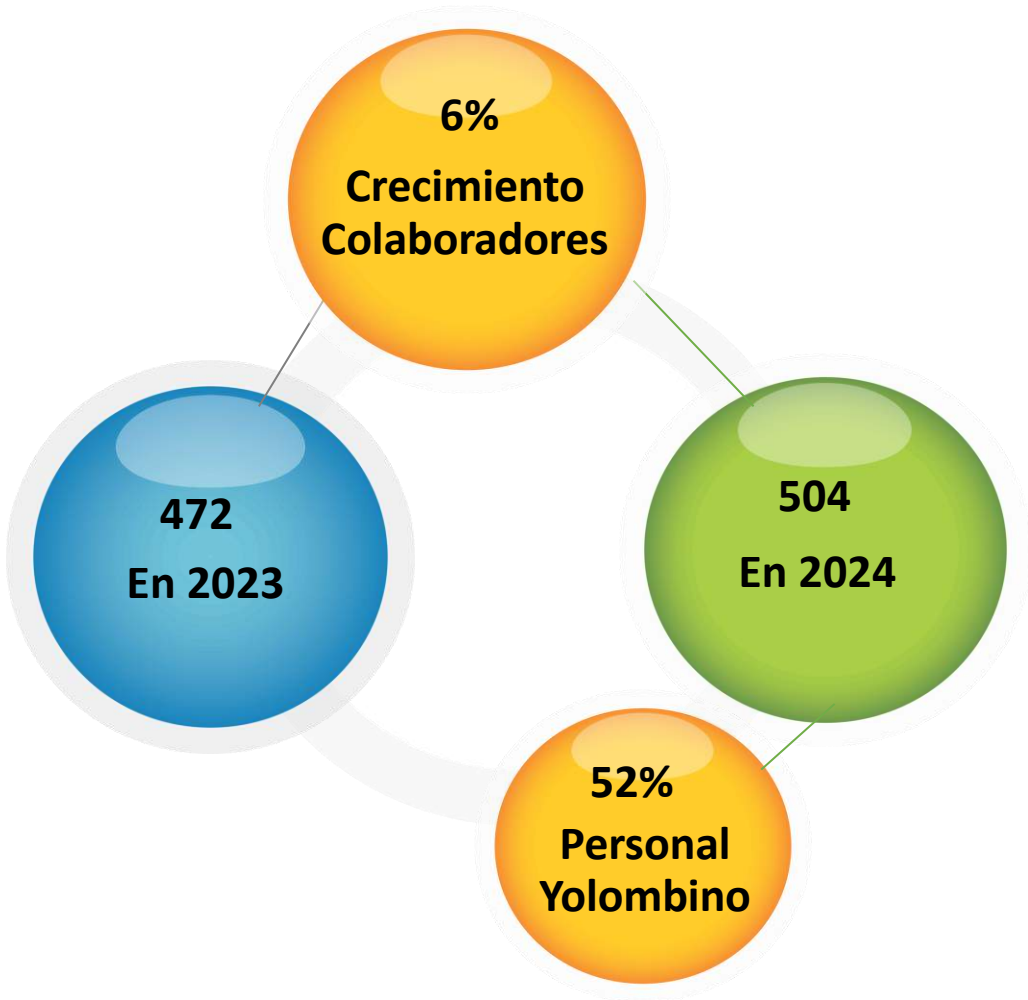
### Desarrollo – Capacitación



RESUMEN DE CAPACITACIONES ORGANIZADAS POR RUTAS Y PROGRAMA EJECUTADAS DURANTE EL 2024				
RUTA	DESCRIPCION DEL PROGRAMAS	CAPACITACIONES, CHARLAS, ASESORIAS O SOCIALIZACIONES REALIZADAS	HORAS DESTINADAS	TOTAL DE PERSONAL IMPACTADO (contando que asistieron en diferente ocasiones)
LA FELICIDAD "LA FELICIDAD NOS HACE PRODUCTIVOS A TODOS "	PROGRAMA DE CAPACITACIÓN EN POLÍTICA DE GESTION DEL TALENTO HUMANO EN COLOMBIA, PARA FORMENTAR: EQUIDAD, LIBERTAD, IGUALDAD PARA LOS SERVIDORES PUBLICOS	33	80	859
	SOCIALIZACIONES DE SEGURIDAD Y SALUD EN EL TRABAJO	12	19	78
CRECIMIENTO "LIDERANDO TALENTOS"	PROGRAMA DE CAPACITACIÓN EN SALUD Y SEGURIDAD EN EL TRABAJO	49	90	609
	PROGRAMA DE CAPACITACIÓN EN GESTION DEL EMPLEO Y EL BIENESTAR LABORAL	26	96,3	838
	CULTURA ORGANIZACIONAL	2	7	2
	PROGRAMA DE CAPACITACIÓN EN GESTIÓN FINANCIERA	7	12	58
"AL SERVICIO DEL CIUDADANO - ATENCIÓN AL USUARIO "	PROGRAMA DE INDUCCIÓN Y REINDUCCIÓN INSTITUCIONAL E INDUCCIÓN AL CARGO	14	74	316
	HUMANIZACION	8	48	122
"LA CULTURA DE HACER LAS COSAS BIEN"	PROGRAMA DE CAPACITACIÓN CONTINUA EN GESTIÓN DE LA CALIDAD	221	439	1606
	PROGRAMA DE CAPACITACIÓN EN GESTIÓN AMBIENTAL PARA UNA INSTITUCIÓN AMIGABLE	3	5	22
	CAPACITACIÓN CONTÍNUA PARA EL DESARROLLO DE COMPETENCIAS MEDICAS	119	149,5	2304
	PROGRAMA DE CAPACITACIÓN Y ENTRENAMIENTO CONTÍNUO, PARA EL DESARROLLO DE COMPETENCIAS TÉCNICAS Y LABORALES DEL TALENTO HUMANO	6	51	120
	PROGRAMA INSTITUCIONAL IAMI INTEGRAL	7	15	158
	PROGRAMA DE CAPACITACIÓN CONTÍNUA EN ESTUDIO DE GUIAS DE ATENCIÓN EN PREVENCIÓN Y PROMOCIÓN EN SALUD Y EVENTOS DE SALUD PÚBLICA	22	41,5	497
	PROGRAMA DE TRANSFORMACIÓN DIGITAL Y GESTIÓN DEL CONOCIMIENTO DEL SERVIDOR PÚBLICO	2	7	31
TOTAL		531		

# Eje 2. Aprendizaje para la gestión: Gestión Talento Humano Sindicatos 2024

## Caracterización del personal



Proceso-subproceso	Cant. De personal	Porcentaje
<b>Apoyo</b>	<b>174</b>	<b>34,5%</b>
Contratación	3	0,6%
Gestión atención al usuario y la familia	23	4,5%
Gestión de la información y la comunicación	3	0,6%
Gestión de mercadeo y promoción de servicios de salud	3	0,6%
Gestión financiera	57	11,3%
Gestión logística y administrativa	78	15,4%
Gestión talento humano	5	1%
Transversal	2	0,5%
<b>Estratégicos</b>	<b>5</b>	<b>1%</b>
Gestión de sistemas integrales	5	1%
<b>Misionales</b>	<b>325</b>	<b>64,5%</b>
Apoyo diagnóstico y terapéutico	23	4,5%
Atención ambulatoria	10	2%
Centro regulador	16	3%
Cirugía general y especializada	24	5%
Esterilización	5	1%
Hospitalización	33	6,5%
Promoción y mantenimiento de la salud	80	16%
Servicio farmacéutico	20	4%
Transversal	69	13,5%
Urgencias	45	9%
<b>Total general</b>	<b>504</b>	<b>100%</b>

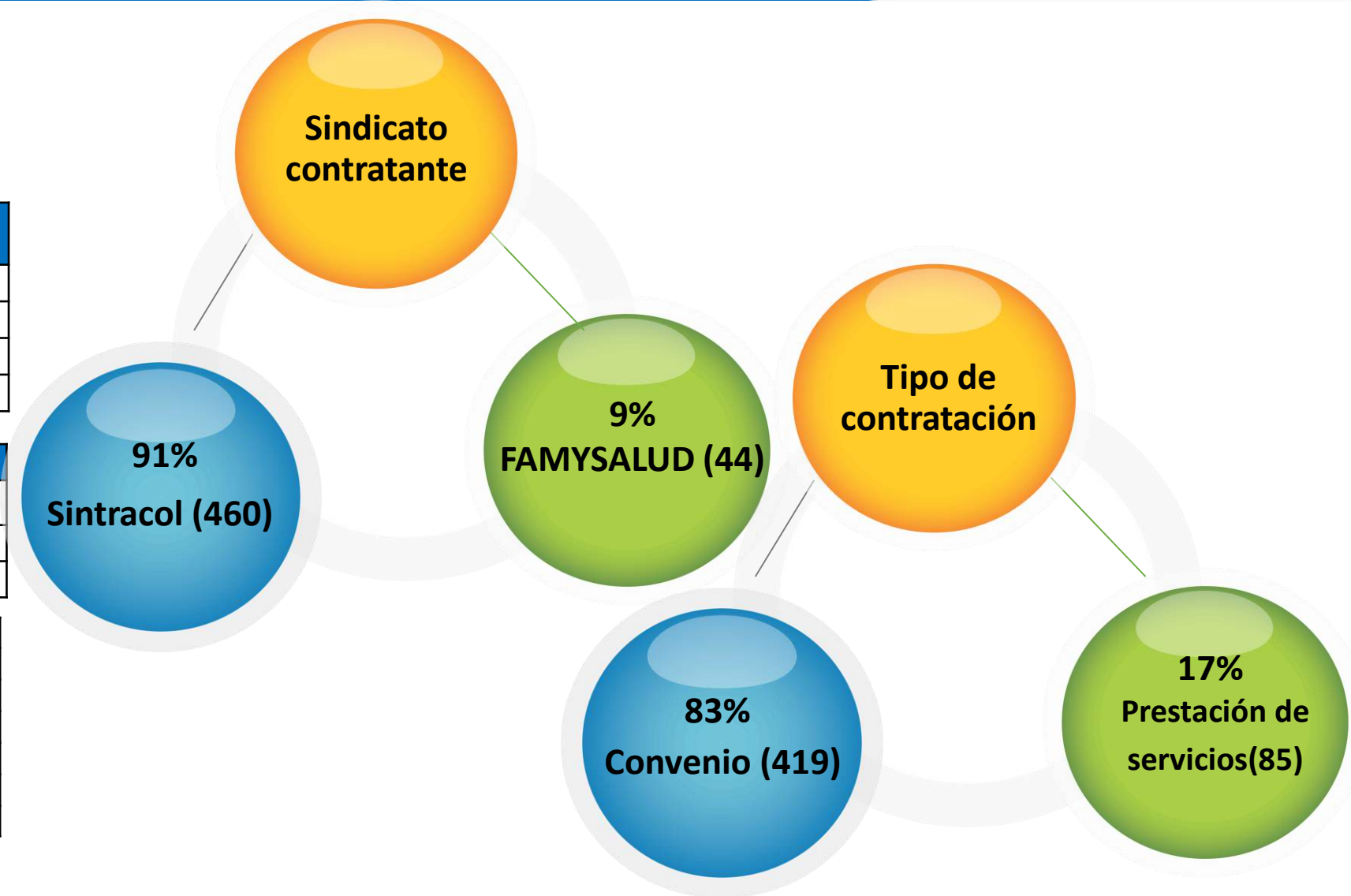
# Gestión Talento Humano Sindicatos 2024

## Caracterización del personal

Rango de edad	Cantidad	Porcentaje
Juventud (18-26 años)	161	32%
Adulthood (27-59 años)	319	63%
Vejez (60 años y más)	24	5%
<b>TOTALES</b>	<b>504</b>	<b>100%</b>

Sexo	Cantidad	Porcentaje
Femenino	343	68%
Masculino	161	32%
<b>Totales</b>	<b>504</b>	<b>100%</b>

Nivel educativo	Cantidad	Porcentaje
Ninguno	21	4%
Bachiller académico	66	13%
Técnico/tecnólogo	252	50%
Pregrado	120	24%
Posgrado	45	9%
<b>Totales</b>	<b>504</b>	<b>100%</b>





# Eje 2. Aprendizaje para la gestión

## Personal en Formación

NIVEL DE FORMACION	Cant.	PORCENTAJE
MAESTRIA	1	2%
POSGRADO	6	12%
PREGRADO	22	45%
TECNICO	11	22.5%
TECNOLOGIA	9	18.5%
<b>Total general</b>	<b>49</b>	<b>100%</b>

HORARIO FLEXIBLE	Cant.	PORCENTAJE
NO	26	53%
SI	23	47%
<b>Total general</b>	<b>49</b>	<b>100%</b>

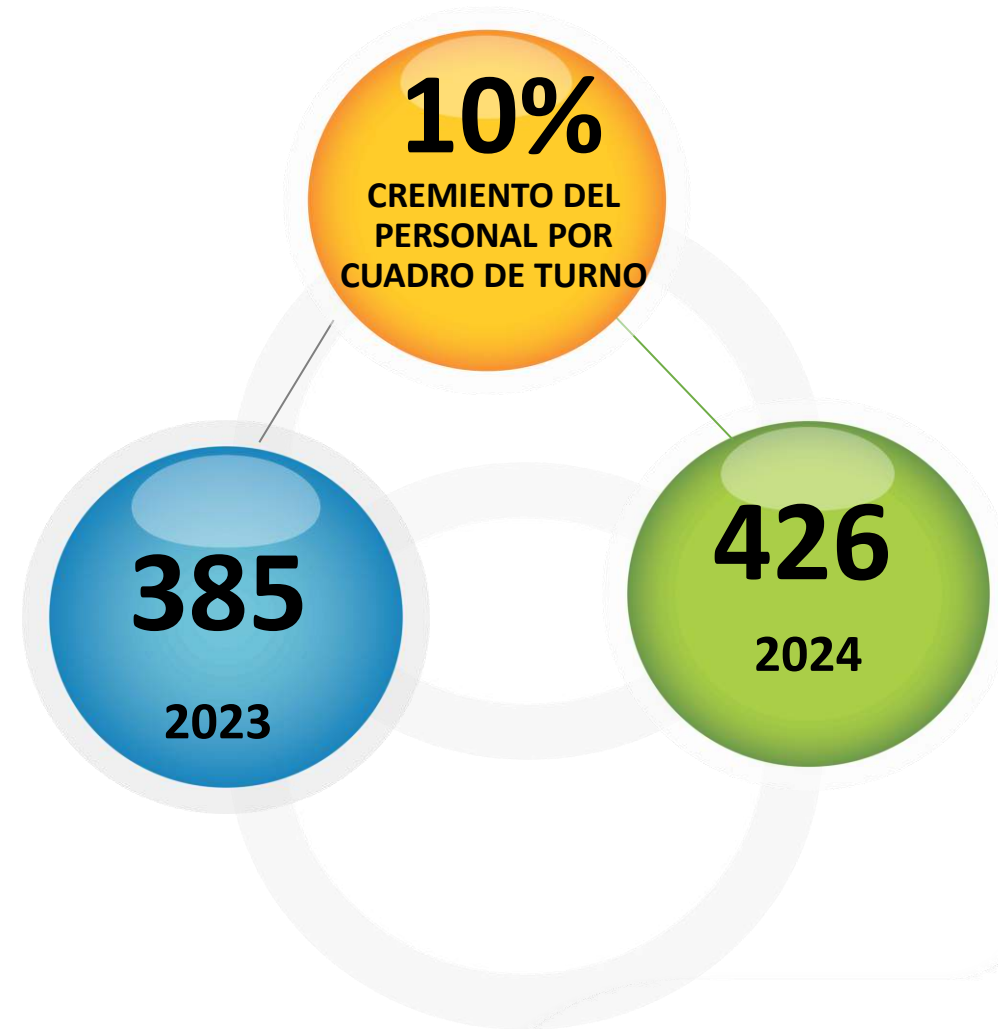
**4 Ascensos**  
**(3) Portería**  
**(1) Profesional**

CARGOS EN FORMACION	Cant.
AUXILIAR ADMINISTRATIVO	22
AUXILIAR AREA SALUD (ENFERMERIA)	6
AUXILIAR AREA SALUD (FARMACIA)	3
AUXILIAR AREA SALUD(CAMILLERO)	1
CONDUCTOR(AMBULANCIA-ADMINISTRATIVO)	1
MEDICO EXPERTO URGENCIAS	5
MEDICO GENERAL	1
OPERARIO (SERVICIOS GENERALES)	2
PROFESIONAL UNIVERSITARIO (PSICOLOGIA)	1
TECNICO ADMINISTRATIVO (SISTEMAS DE INFORMACION)	2
TECNICO ADMINISTRATIVO (TALENTO HUMANO)	2
TECNICO EN ACTIVIDAD DEPORTIVA	1
TECNICO OPERATIVO (MANTENIMIENTO)	1
PROFESIONAL UNIVERSITARIO (APOYO LOGISTICO)	1
<b>Total general</b>	<b>49</b>

# Eje 2. Aprendizaje para la gestión

## Proceso de cuadros de Turnos

Desde marzo de 2024, el área de Gestión de Talento Humano asumió la creación, administración y supervisión de los cuadros de turnos del personal de la ESE Hospital San Rafael Yolombó, a través de la herramienta Thurni y un responsable del proceso. Esto ha mejorado la planificación del personal y reducido errores en la nómina.



# Eje 2. Aprendizaje para la gestión

## Incapacidades

MOTIVO DE INCAPACIDAD	FAMY-SALUD	SINTRACOL	TOTAL DIAS	%
ACCIDENTE DE TRANSITO		265	265	6%
ACCIDENTE LABORAL	2	162	164	4%
ENFERMEDAD GENERAL	32	2338	2370	58%
LICENCIA DE MATERNIDAD		1312	1312	32%
<b>DIAS</b>	<b>34</b>	<b>4077</b>	<b>4111</b>	<b>100%</b>

**4.111**  
Días de  
Incapacidades

**10%**  
Accidente de  
Transito-Laboral

**58%**  
Enfermedad  
general

**32%**  
Maternidad

# Eje 2. Aprendizaje para la gestión

## Otros:

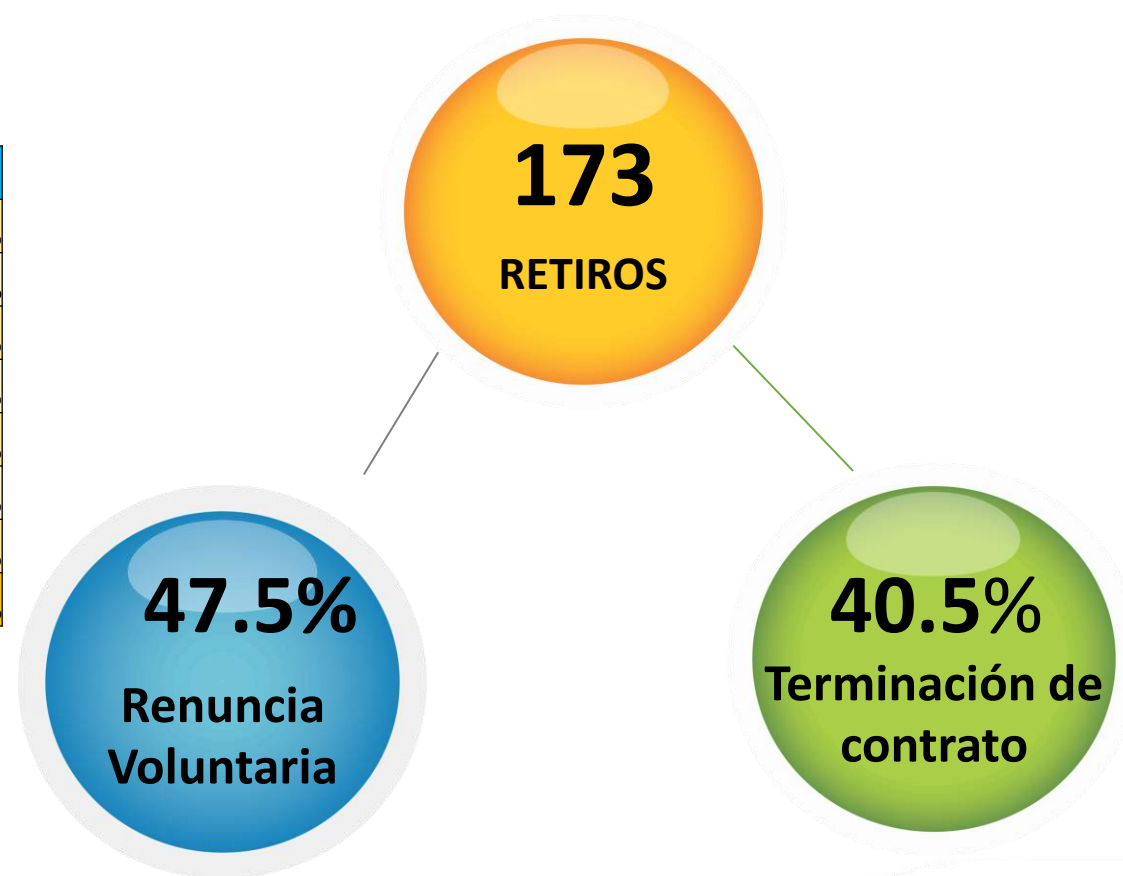


EN EL ULTIMO TRIMESTRE DEL AÑO 2024 , SE EJECUTARON CONTRATOS CON EL SINDICATO SINTRACOL COMO EL PROYECTO DE MIL DIAS PARA CAMBIAR AL MUNDO, CONCURRENCIA SALUD PUBLICA NORDESTE Y MAGDALENA MEDIO, YOLOMBO Y PUERTO BERRIO.




## Motivo de retiros

MOTIVO DE RETIROS	Cant.	PORCENTAJE
CAMBIO DE CONTRACION CONVENIO SINDICAL-OPS	1	0.5%
CAMBIO DE CONTRACION SINDICATO-PLANTA	5	3%
RECONOCIMIENTO DE PENSION	1	0.5%
RENUNCIA VOLUNTARIA	82	47.5%
SIN RENOVACION DE CONVENIO	13	7.5%
TERMINACION DE CONTRATO	70	40.5%
CAMBIO DE CONTRACION OPS-CONVENIO SINDICAL	1	0.5%
<b>Total general</b>	<b>173</b>	<b>100%</b>



## Descanso Anual (vacaciones)

DENOMINACION DEL CARGO	Personas	%
FAMY-SALUD	8	2%
SINTRACOL	391	98%



# Eje 2. Aprendizaje para la gestión

## Permisos autorizados

MOTIVO	FAMY SALUD	SINTRACOL	Total general	%
CALAMIDAD FAMILIAR	10	86	96	10
CAPACITACION		46	46	5
COMPENSATORIO		173	173	19
DILIGENCIA PERSONAL	33	130	163	17
PASEO INSTITUCIONAL		25	25	3
SUSPENSIÓN POR SANCION DISCIPLINARIA		30	30	3
TRAMITES MEDICOS		400	400	43
Total general (Días)	43	890	933	

**933**

**Días de Permisos autorizados**

**18%**

Otros (Calamidad Fliar, Cap, Paseo Inst. )

**3%**

Suspensión  
Sanción  
disciplinaria

**17%**

Diligencia  
personal

**19%**

compensatorios

**43%**

Trámites  
médicos

**16%**

Permisos No  
Remunerados

# Eje 2. Aprendizaje para la gestión

## Beneficios a afiliados:

**122**

**Créditos  
otorgados**

**Ahorro  
Anual**

**\$148.717.450**  
106 personas

Afiliados

**223**  
**Pólizas R.C.**

**63%**  
Aux. Enfermería

**VACUNAS**

**SARAMPION-  
RUBEOLA (107) Y  
VARICELA (56)**

Dcto. Nómina



# Eje 2. Aprendizaje para la gestión

## Beneficios a afiliados:



# Eje 3. Alianzas para la transformación

## Gestión para el relacionamiento

### 1. Participación social

#### Acciones realizadas

- 4 reuniones de liga de usuarios (SALUDYOL), 3 ordinarias, una extraordinaria, con la participación de 20 personas aproximadamente por reunión.
- 4 Reuniones de la junta directiva de la liga de usuarios
- Formación a usuarios y funcionarios en: control social, bases de la política de participación social en salud, liderazgo, uso de las TIC'S, Habilidades para la vida como la resolución de conflictos (Actividad en convenio con Salud Pública), hábitos de cuidado y autocuidado de la salud.

#### Resolución 2063 de 2017

Tiene como objetivo: planificar y desarrollar las directrices que le permitan al Estado garantizar el derecho a la participación social en salud y su fortalecimiento; y a la ciudadanía la apropiación de mecanismos y condiciones para ejercer la participación con decisión para el cumplimiento del derecho a la salud en el marco de la Ley Estatutaria de Salud en armonización con la Política Integral de Atención en Salud (PAIS- MIAS).

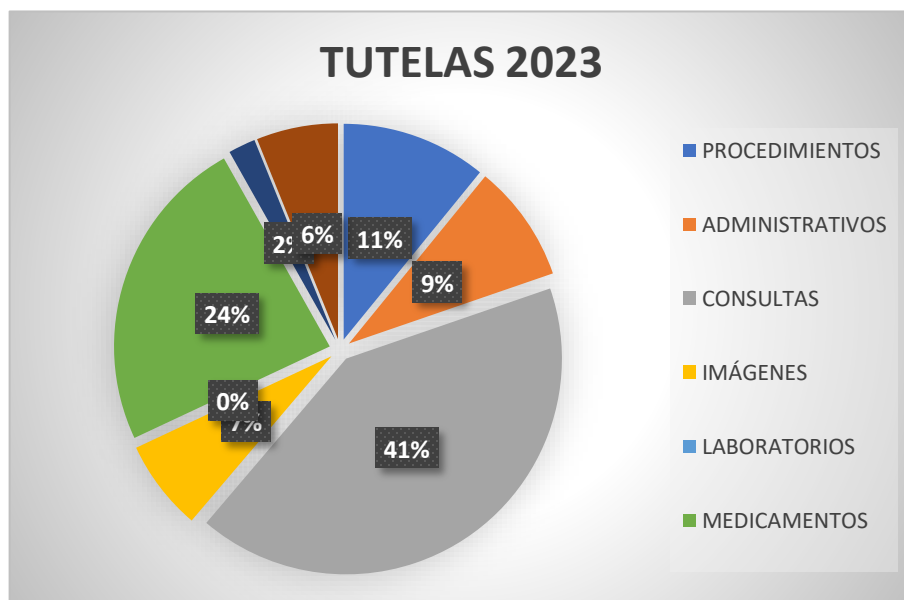


# Eje 3. Alianzas para la transformación

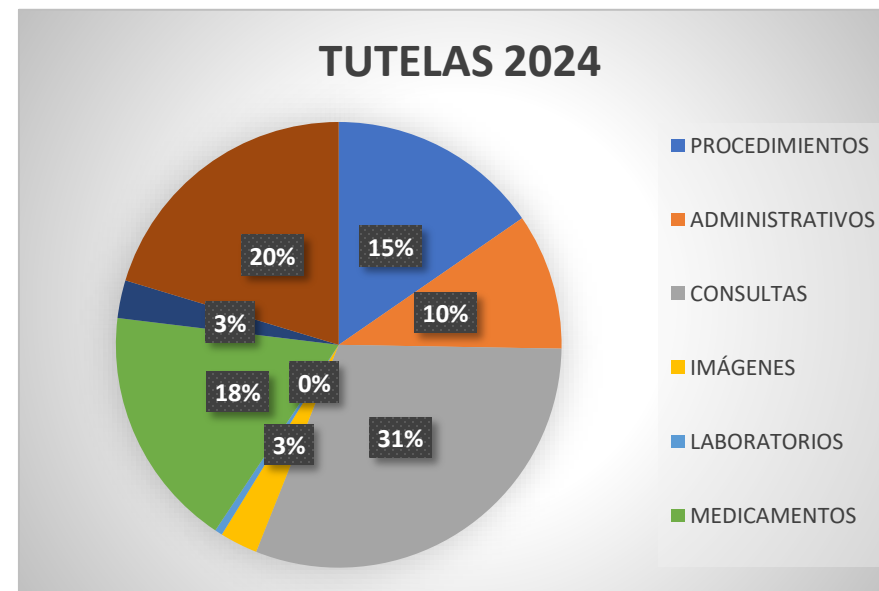
## Gestión para el relacionamiento

### 1. Participación social (Tutelas)

VINCULADOS	135
ACCIONADOS	12
<b>TUTELAS 2023</b>	<b>147</b>



VINCULADOS	153
ACCIONADOS	29
<b>TOTAL TUTELAS 2024</b>	<b>182</b>





### Informe SIAU

Una herramienta que nos permite conocer las inquietudes y manifestaciones que tienen nuestros usuarios para que tengamos la oportunidad de fortalecer nuestro servicio y seguir en el camino hacia un buen servicio



#### Peticiones

Solicitud a través de la cual una persona por motivos de interés general o particular solicita la intervención de la entidad para la resolución de una situación, la prestación de un servicio, la información o requerimiento de copia de documentos, entre otros.



#### Quejas

Manifestación de una persona, a través de la cual expresa inconformidad con el actuar de un funcionario de la entidad.



#### Reclamos

Solicitud a través de la cual los usuarios del Sector Salud dan a conocer su insatisfacción con la prestación del servicio de salud por parte de un actor del Sector Salud o solicita el reconocimiento del derecho fundamental a la salud.



#### Sugerencias

Es una propuesta presentada por el usuario para incidir en el mejoramiento de un proceso



#### Felicitaciones

Manifestación de agradecimiento y/o satisfacción hacia los servicios o programas y/o servidores de la institución



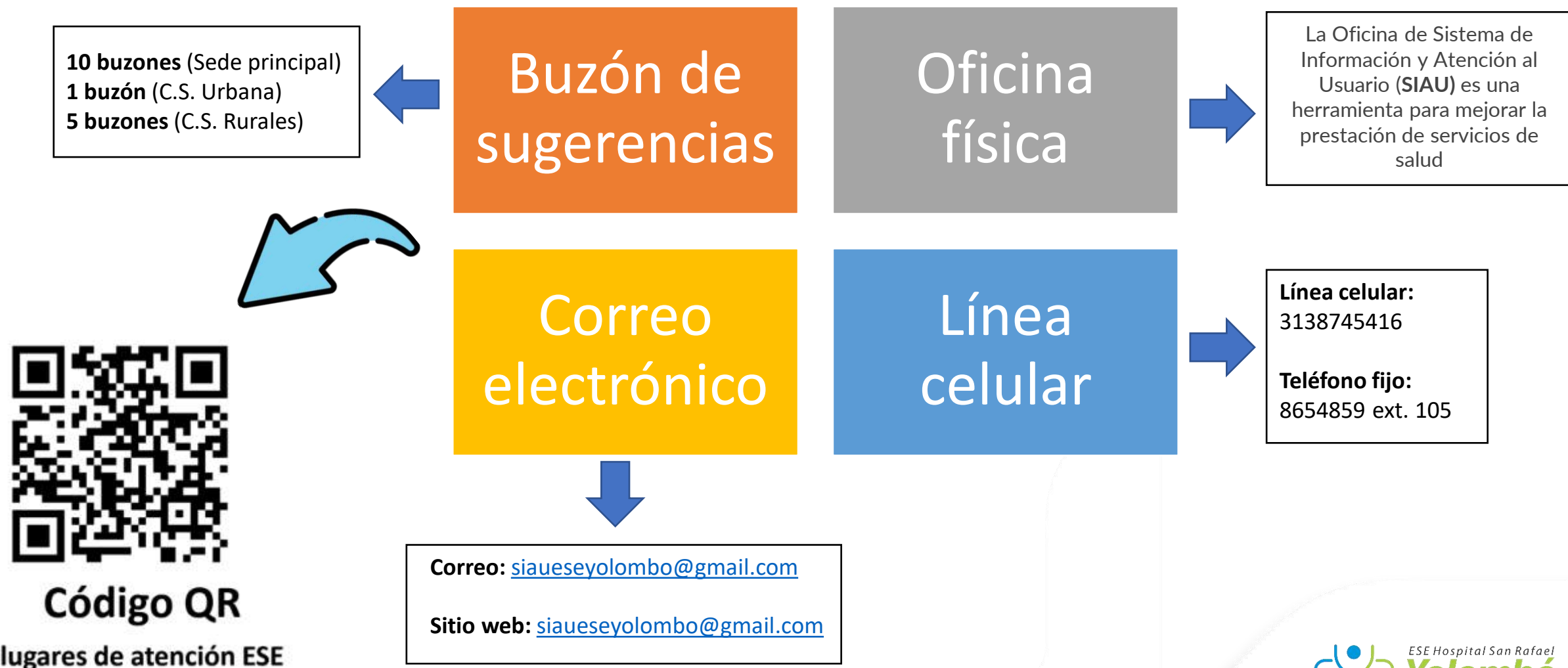
#### Denuncias

Una denuncia es una declaración formal acerca de la comisión de una conducta contraria a Derecho dirigida a la autoridad competente para su investigación



# Canales de comunicación

## Proyecto 9: Humanización del servicio



## Proyecto 9: Humanización del servicio

**Consolidado pqrsgd 2023: 254**

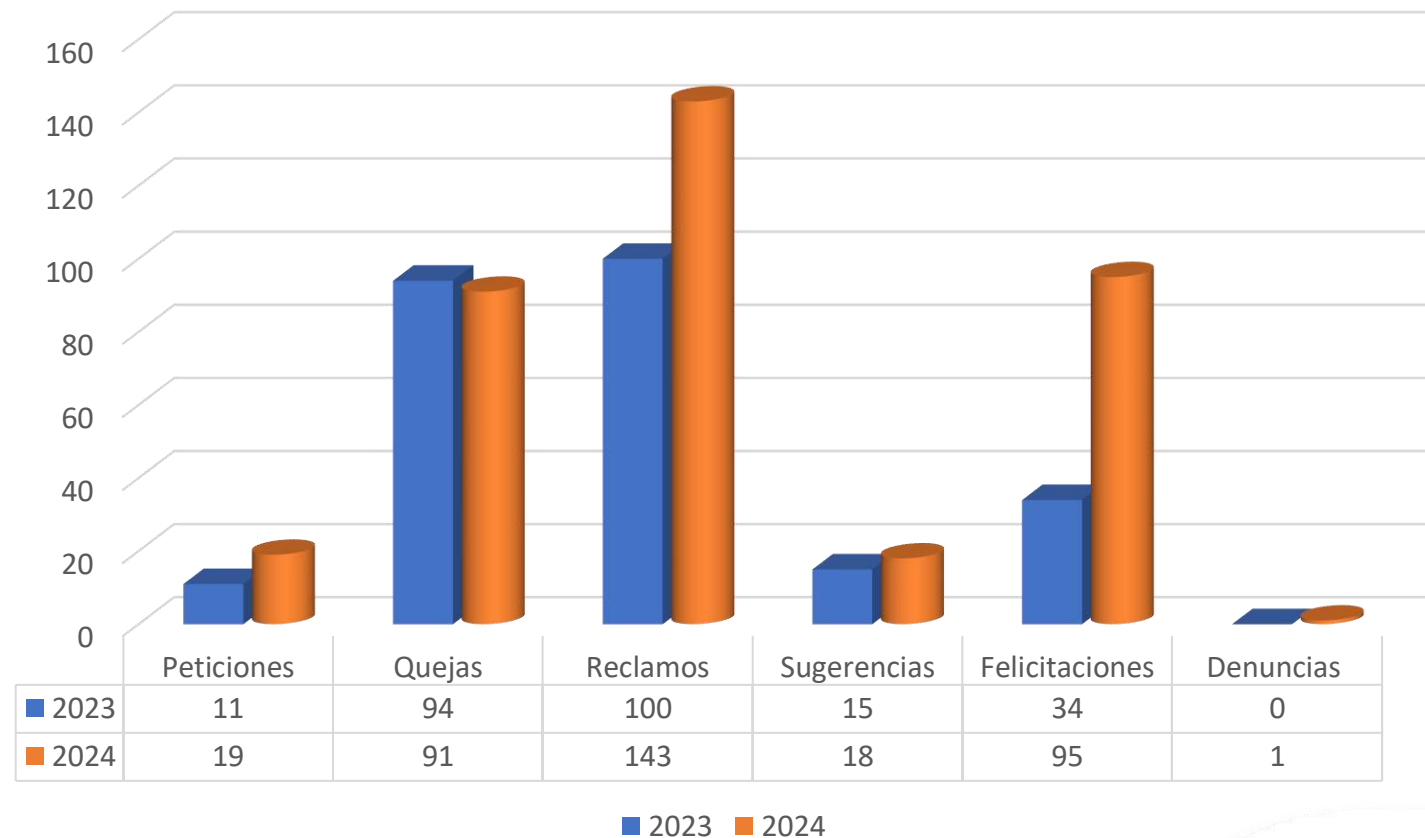
**Consolidado pqrsgd 2024: 367**

Es posible identificar el comportamiento de las pqrsgd entre el 2023 y 2024, viendo un comportamiento similar en la mayoría de los ítems y con un aumento en reclamos y también un aumento significativo en felicitaciones.

Para el año 2023 tuvimos un 46.152 pacientes únicos atendidos.

Mientras que para el año 2024 tuvimos 50.443 pacientes únicos atendidos.

Comportamiento PQRSFD

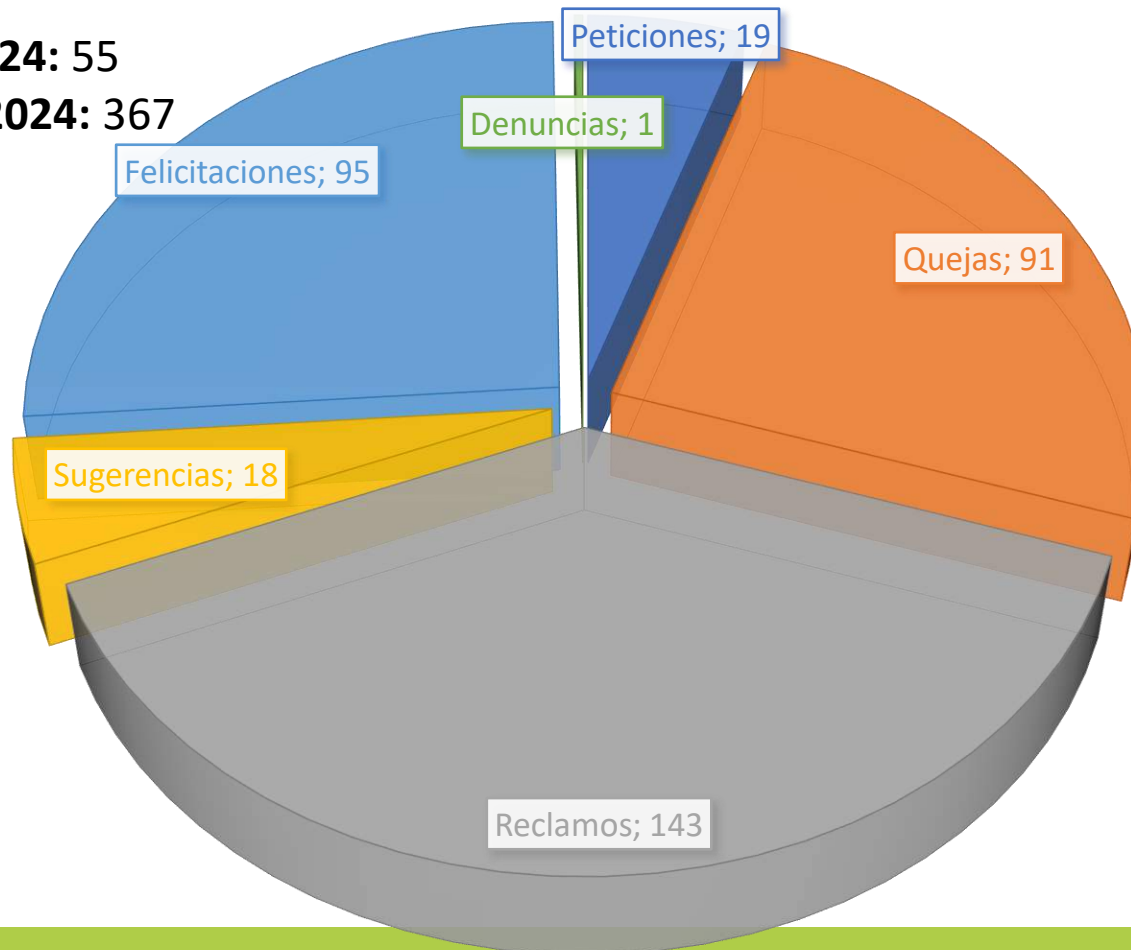


# Gestión pqrsgd 2024

## Proyecto 9: Humanización del servicio

Actas de apertura 2024: 55

Consolidado pqrsgd 2024: 367



- 143 reclamos en su mayoría relacionados con insatisfacción con la prestación del servicio y solicitando trato amable por parte del personal de salud y personal administrativo.

Generamos espacios de formación a nuestro personal en humanización del servicio, comunicación asertiva y atención al usuario

- 18 sugerencias relacionadas con la mejora de infraestructura, procesos logísticos y comportamiento del personal.

Adecuación de habitaciones, mantenimiento preventivo de espacio de urgencias y algunos consultorios.

- 19 peticiones relacionadas con la solicitud de citas en diferentes especialidades, las cuales fueron resueltas, asignadas y se le brindo educación al usuario sobre canales de atención.
- 91 quejas relacionadas con la insatisfacción en la prestación de servicio del personal asistencial y administrativo.

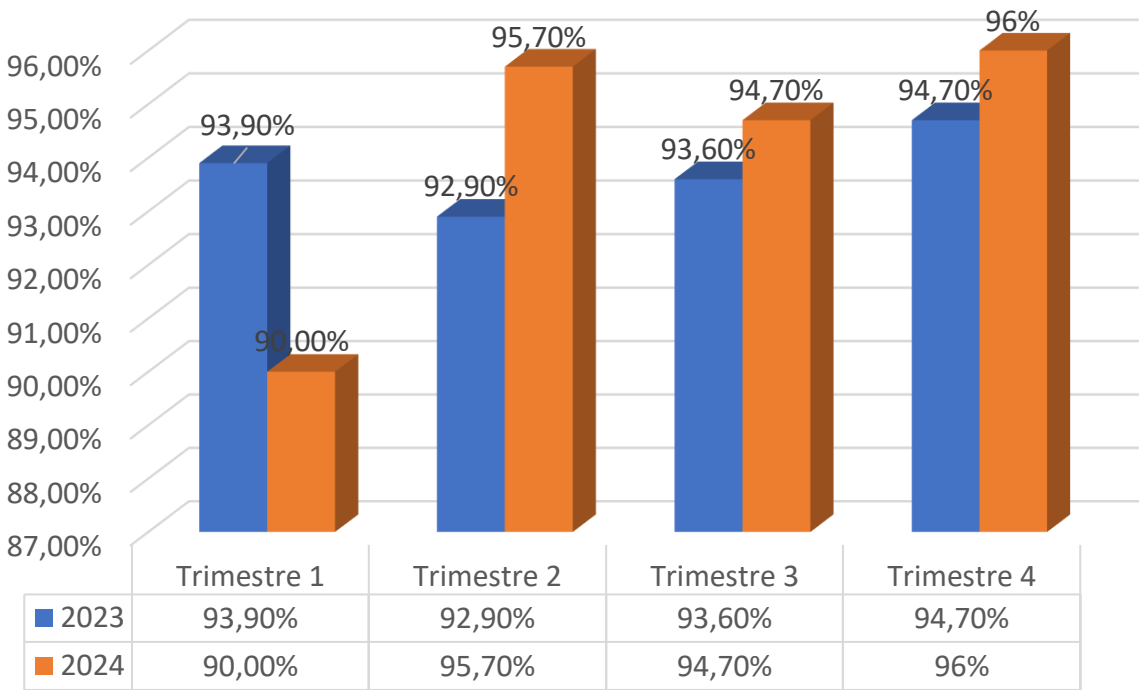
Realizamos seguimiento por parte de los líderes de procesos, generando acciones correctivas y espacios de formación en temas de calidad humana y ética profesional.

# Porcentaje de satisfacción

## Proyecto 9: Humanización del servicio



Porcentaje de satisfacción



### En Diciembre de 2023

Se termino el año con un grado de insatisfacción del 5,3%



### En Diciembre de 2024

Se termino el año con un grado de insatisfacción del 4%



# Atención preferencial

## Proyecto 9: Humanización del servicio

**Contamos con taquilla de atención preferencial, funcionando bajo los lineamientos de atención preferencial:**

- Resolución GH 065-2023 sobre atención preferencial
- Resolución GH 066-2023 sobre atención humanizada

**Se brinda atención preferencial a población:**

- Con discapacidad
- Adulta Mayor
- Menores de edad
- Gestantes
- Víctima del conflicto

En la oficina de atención preferencias se atienden en el día  
Un promedio de 50 personas al día, en días de brigada es  
Posible atender aproximadamente 100 personas, allí se  
Apoya en asignación de citas, asesoría y educación en  
Canales de atención y procesos institucionales.

**ATENCIÓN  
PREFERENCIAL**



# Eje 3. Alianzas para la transformación

## Gestión para el relacionamiento

### 2. Gestión de alianzas para la competitividad

#### Convenios Estratégicos en Atención en Salud (**ESE Hospital San Yolombó y Empresas Privadas del Sector**)

La ESE Hospital San Rafael Yolombó reconoce la importancia de establecer alianzas estratégicas con empresas privadas del sector para fortalecer la atención en salud de sus empleados y de la población en general en la región. Estas alianzas permiten aunar esfuerzos y recursos para brindar servicios de salud de calidad, oportunos y eficientes.



# Alianzas estratégicas 2024



# Alianzas Estratégicos en Atención en Salud

## ESE Hospital San Yolombó y Empresas Privadas del Sector

### Empresas con las cuales se han realizado solicitudes y acercamientos:

Actualmente, la ESE Hospital San Rafael Yolombó mantiene comunicación estratégica con las siguientes empresas:

- **GRAMALOTE:** Esta alianza se centra en la atención integral de los trabajadores de GRAMALOTE, incluyendo servicios de consulta externa, urgencias, hospitalización y exámenes diagnósticos. **(Se realiza visita técnica el día jueves 14 de noviembre de 2024, donde se abordaron temas importantes como:** Convenios de medicina laboral y servicios de ayudas diagnosticas; además del apoyo en brigadas de salud).
- **ARIS MINING:** Realiza remisión de pacientes desde su área de influencia y su enfoque es la prevención de riesgos laborales y la promoción de servicios de salud entre sus empleados, a través de programas de medicina preventiva y seguridad en el trabajo.
- **CEMEX:** Sus solicitudes actualmente se basan en la atención de urgencias y la realización de exámenes médicos ocupacionales para sus trabajadores.
- **QUINTANA GOLD:** Centra sus en la atención primaria en salud para sus empleados y sus familias, así como en la promoción de estilos de vida saludables. (Próximamente tendremos un espacio para coordinar brigadas en el territorio).



# Alianzas Estratégicos en Atención en Salud

## ESE Hospital San Yolombó y Empresas Privadas del Sector

- Ministerios de salud
- Secretaría de Salud Departamental
- Alcaldía Yolombó
- Secretaría de Salud Yolombo
- Alcaldía Municipio de Puerto Berrio
- Secretaría de Salud Puerto Berrio
- Veedurías ciudadanas Municipio de Yolombo
- Asocomunal Yolombo



*Veedurías ciudadanas*



# Alianzas Estratégicos en Atención en Salud

## ESE Hospital San Yolombó y Empresas Privadas del Sector

### IPS's De REFERENCIA

- **Amalfi** Hospital El Carmen
- **Anorí** Hospital San Juan de Dios
- **Barbosa** Hospital San Vicente de Paul
- **Caracolí** Hospital San Pío X
- **Carolina del Príncipe** Hospital San Rafael
- **Cisneros** Hospital San Antonio
- **Gómez Plata** Hospital Santa Isabel
- **Guadalupe** Hospital Nuestra Señora de Guadalupe
- **Maceo** Hospital Marco Antonio Cardona
- **Puerto Berrio: Clínica Genezen**
- **Remedios** Hospital San Vicente de Paúl
- **San Roque** Hospital Municipal San Roque
- **Santo Domingo** Hospital San Rafael
- **Segovia** Hospital San Juan de Dios
- **Vegachí** Hospital San Camilo De Lelis
- **Yalí** Hospital la Misericordia





# Alianzas Estratégicos en Atención en Salud

## ESE Hospital San Yolombó y Empresas Privadas del Sector

### Cajas de compensación Familiar

Comfenalco

Comfama



# Alianzas Estratégicos en Atención en Salud

## ESE Hospital San Yolombó y Empresas Privadas del Sector



ARL





# Alianzas Estratégicos en Atención en Salud

## ESE Hospital San Yolombó y Empresas Privadas del Sector

### Próximos alianzas

La ESE Hospital San Rafael Yolombó tiene previsto establecer nuevos convenios estratégicos con las empresas mencionadas, ampliando la cobertura de servicios y fortaleciendo **la atención en medicina laboral y necesidades básicas en salud**. Se espera que estos convenios incluyan:

**Medicina Laboral:** Se busca ampliar los servicios de medicina laboral, incluyendo exámenes médicos ocupacionales, evaluaciones de riesgos laborales y programas de prevención de enfermedades laborales.

**Necesidades Básicas en Salud:** Se pretende garantizar el acceso a servicios de salud esenciales para los empleados y sus familias, como consultas médicas especializadas, planificación familiar y atención materno-infantil (Entre otras).

# Eje 3. Alianzas para la transformación

## Gestión para el relacionamiento

### 3. Proyección social sostenible

Articulaciones con diferentes instituciones del municipio
➤ Apoyo a la fundación de discapacidad LUZ DE VIDA
➤ Alimentación para los acompañantes de los pacientes valorados por trabajo social.
➤ Apoyo en donaciones de utensilios para personas en situaciones vulnerables.
➤ Articulaciones con las iglesias del municipio; apoyo a hogares de paso , casita maría, casa de Betania
➤ Apoyo en actividades municipales (navideñas, culturales, comunales, etc.)
➤ Apoyo al INDERYOL en festival rítmico y diferentes actividades deportivas (ambulancia y auxiliar). Apoyo al programa por su salud muévase pues
➤ Apoyo al día del niño municipal
➤ Alianzas por el cuidado de los animales callejeros
➤ Apoyo a la gestión de las veedurías en salud del municipio
➤ Articulación en actividades con la gestora social de municipio (quinceañeras)
➤ Apoyo en diferentes campañas ambientales promovidas por la administración municipal

# Eje 3. Alianzas para la transformación

## Gestión para el relacionamiento

### 3. Proyección social sostenible

La ESE Hospital San Rafael de yolombo en el año 2024 se vinculo con diferentes instituciones del Municipio, garantizando con esto una articulación interadministrativa generando un impacto social en nuestro Municipio.



# Eje 3. Alianzas para la transformación

## Gestión para el relacionamiento

## Secretaría de salud

### 3. Proyección social sostenible

- Apoyo a la Secretaría de Salud en las jornadas que se realizan en los diferentes sectores urbanos y rurales del municipio diferentes al PIC (tamizajes de medidas antropométricas, toma de presión, vacunación, entre otros)
- Atención primaria integral a personas con problemas psiquiátricos que generan algún tipo de riesgo social inminente a las comunidades.
- Gestión en atención de servicios de salud a personas referenciadas como grupos poblacionales especiales con la consecución de citas médicas, gestión de autorizaciones de servicios y otros trámites necesarios para el acceso a servicios de salud.





# Eje 3. Alianzas para la transformación

## Gestión para el relacionamiento

## Gestoría social

### 3. Proyección social sostenible

- Visitas a algunas comunidades de sectores urbanos y rurales para fortalecer la oferta de servicios de salud entre los cuales se destacan el acompañamiento psicosocial, atención de quejas y solicitudes, oferta de servicios de salud de la ESE, recolección de sugerencias para la oportunidad de mejora continua de nuestra institución, entre otras.
- Apoyo en la ejecución de programas como Descentralización de Servicios, Huertas más Humanas, recolección fondos para el programa Granja Siembra



# Eje 3. Alianzas para la transformación

## Gestión para el relacionamiento

## Gestoría social

### 3. Proyección social sostenible

- Acompañamiento en la atención integral en servicios de salud a adultos mayores con necesidades especiales.
- Apoyo a Instituciones Educativas con personal multidisciplinario (trabajo social, psicología, actividad deportiva...) para impactar positivamente tanto a comunidad estudiantil como a padres de familia.
- Apoyo al programa Descentralización de Servicios con personal de la salud (odontólogo, médico general, enfermero, auxiliar enfermería, auxiliar de salud oral, coordinador deportivo - rumbas aeróbicas, psicología, trabajo social, ludoteca, vacunación, entre otros), en los sectores como Cachumbal, La Guinea, Maracaibo, El Chuscal, La Abiscina y La Argentina



# Eje 3. Alianzas para la transformación

## Gestión para el relacionamiento

## Gestoría social

### 3. Proyección social sostenible

- Vinculación con detalles navideños para niños y niñas, además de detalles para la celebración del día del niño y día de la madre.
- Acompañamiento con trabajo social y articulación de acciones entre Gestoras Comunales y ESE Hospital San Rafael Yolombó que permitan la atención en salud de sus comunidades y el acompañamiento y orientación de nuestros usuarios en las instalaciones.





# Eje 3. Alianzas para la transformación

## Gestión para el relacionamiento

### 3. Proyección social sostenible

- Asocomunal acercamiento de la oferta de servicios, socialización de diferentes estrategias de atención como EBAS y PIC, recolección de oportunidades de mejora en nuestro servicio, socialización de programas de promoción y mantenimiento de la salud, programación de brigadas de salud, gestión de trámites administrativos, activación de la extensión 170 para la atención prioritaria a presidentes de juntas de acción comunal, entre otras...
- Acompañamiento logístico en celebración del Día del Campesino en los diferentes corregimientos y veredas programadas

## ASOCOMUNAL





## Gestión para el servicio

### **6. Gestión del recurso**



# Contratación ESE Hospital San Rafael Yolombo



# Eje 1. Sostenibilidad para la gestión

## Proyecto 6 gestión del recurso

### Contratación

## Savia Salud EPS cápita

contrato 0054-2023

**Objeto:** Se obliga a Prestar servicios integrales de salud de **baja complejidad en la modalidad de Cápita y Evento** a los afiliados del Régimen subsidiado, contributivo y en estado de portabilidad y movilidad ascendente de Savia Salud EPS, del Municipio de Yolombó y que se encuentren debidamente registrados en la base de datos que dispone la EPS y con derecho a los servicios contenidos en el Plan de Beneficios de Salud y la atención en todos los servicios contratados como Prestador Primario.

# Eje 1. Sostenibilidad para la gestión

## Proyecto 6 gestión del recurso

Contratación

# Savia Salud EPS cápita

contrato 0054-2023

Vigencia: 09/03/2024 al 08/05/2024  
Población: 8.462 \*valor UPC \$19.477

Servicios, actividades y tecnologías en salud	Costo usuario mes	%
Medicina general	\$ 4.584	24%
Laboratorio clínico	\$ 1.731	9%
Odontología	\$ 4.572	23%
Procedimientos	\$ 836	4%
Imágenes diagnosticas	\$ 859	4%
Vacunación	\$ 312	2%
Imágenes diagnosticas - odontología	\$ 15	0%
Enfermería	\$ 238	1%
Atención de urgencias	\$ 1.458	7%
Traslado asistencial básico (remisión y contraremisión)	\$ 486	2%
Hospitalización	\$ 1.977	10%
Medicamentos, insumos y dispositivos	\$ 2.409	12%
Valor total cápita	\$ 19.477	100%



# Eje 1. Sostenibilidad para la gestión

## Proyecto 6 gestión del recurso

### Contratación

# Savia Salud EPS Cápita

contrato 0054-2023

## Manual para la gestión del riesgo basado en rutas integrales para la atención en salud- RIAS

- Fortalecer la gestión del riesgo en salud, en articulación con los diferentes actores en territorio, mediante la implementación de las rutas integrales de atención en salud y la intensificación de las acciones de vigilancia epidemiológica, con el apoyo de las estrategias de gestores familiares en salud por riesgo poblacional, madrinas y padrinos saludables, y otras estrategias que se requieran de acuerdo con el comportamiento del territorio y los diferentes pool de riesgos, para alcanzar mejores resultados en salud en la población afiliada.

# Eje 1. Sostenibilidad para la gestión

## Proyecto 6 gestión del recurso

### Contratación

## Savia Salud EPS Evento

- No obstante, lo anterior, es importante tener presente que el valor final del contrato podrá variar acorde con el número de atenciones prestadas o la inclusión o exclusión de servicios durante la vigencia.

**Tarifa:** SOAT UVT – 23%

**Población:** Indefinida

**Vigencia:** 09/03/2024 al 08/05/2025

**Valor estimado anual:** \$18.000.000.000

# Eje 1. Sostenibilidad para la gestión

## Proyecto 6 gestión del recurso

### Contratación

## Coosalud EPS Cápita

**Población:** 6.276

**Vigencia:** 01/01/2023 al 31/12/2023 renovación automática

**Contrato No.** SSAN2023CR1A00026664

**Objeto determinado:** el objeto del presente acuerdo de voluntades es suministrar tecnologías de salud por parte de los prestadores de servicio de salud (PSS) y proveedores de tecnología en salud (PTS) descritas en la portada que hace parte integral de este documento. Los servicios y tecnologías en salud se sujetan a los contenidos en el plan de beneficios financiado con la unidad de pago por capitación y los financiados con los presupuestos máximos que defina el ministerio de salud.

## Proyecto 6 gestión del recurso

### Contratación

# Coosalud EPS Cápita

**Contrato No. SSAN2023CP1P00026665**

**Objeto determinado:** el objeto del presente acuerdo de voluntades es suministrar tecnologías de salud por parte de los prestadores de servicio de salud (PSS) y proveedores de tecnología en salud (PTS) descritas en la portada que hace parte integral de este documento. Los servicios y tecnologías en salud se sujetan a los contenidos en el plan de beneficios financiado con la unidad de pago por capitación y los financiados con los presupuestos máximos que defina el ministerio de salud.



## Proyecto 6 gestión del recurso

# Coosalud EPS Cápita

## Contratación

**Contrato No. SSAN2023CM1M00026666**

**Objeto determinado:** El objeto del presente acuerdo de voluntades es suministrar tecnologías de salud por parte de los prestadores de servicio de salud (PSS) y proveedores de tecnología en salud (PTS) descritas en la portada que hace parte integral de este documento. Los servicios y tecnologías en salud se sujetan a los contenidos en el plan de beneficios financiado con la unidad de pago por capitación y los financiados con los presupuestos máximos que defina el ministerio de salud.

# Eje 1. Sostenibilidad para la gestión

Proyecto 6 gestión del recurso

## Coosalud EPS Cápita

**Contratación**

**Contrato No. CSAN2023CR1A00026667**

**Población:** 836

**Vigencia:** 01/01/2023 al 31/12/2023 renovación automática

**Contrato No. CSAN2023CP1P00026668**

**Contrato No. CSAN2023CM1M00026669**

## Proyecto 6 gestión del recurso

# Coosalud EPS Evento

### Contratación

**Contrato No. SSAN2022PS2T00025440**

**Objeto:** Suministrar tecnologías de salud por parte de los prestadores de servicios de salud descritas en la portada que hace parte integral de este documento. Los servicios se sujetan a los contenidos en el plan de beneficios financiados por la UPC y son financiados con los presupuestos máximos que defina el Ministerio de Salud.

**Tarifa:** SOAT -30% y fijas

**Población:** Indefinida

**Aplica para ambos regímenes**

## Proyecto 6 gestión del recurso

# Nueva EPS Cápita

## Contratación

**Contrato No.010204 Acta de negociación No.031-2023**

**Objeto.** Prestación de servicios de salud de bajo nivel de complejidad.  
Prórroga automática.

**UPC:** \$23.129 incluye PyM por \$2.000

**Población:** 2.226

**Vigencia:** 01/01/2023 al 31/12/2023. Actual

Descuento por Copagos y Cuotas Moderadoras – lo efectivamente recaudado

**Servicios incluidos en la cápita**



## Proyecto 6 gestión del recurso

### Contratación

## Nueva EPS Evento

### Contrato No.007A-2014

**Objeto:** Prestación de servicios de salud incluidos en el Plan Obligatorio de Servicios de Salud para los afiliados (cotizantes y beneficiarios) de Nueva EPS en Yolombó y su área de influencia de la regional Noroccidente y que se encuentran descritos en el Anexo No.1 que hace parte integral del presente contrato.

**Tarifa:** SOAT – 10%

**Medicamentos:** Tarifa institucional ofertada

**Oxígeno:** \$20 litro

**Material Osteosíntesis:** Precio compra + 15%

**Banco de Sangre:** SOAT +10%

**Tarifas propias:** Incremento del 3.5%

**Población:** Indefinida

**Vigencia:** 31/01/2014 – Actualmente

**Nueva Vigencia:** 01/04/2022 - Actualmente

## Proyecto 6 gestión del recurso

# Salud Total EPS Evento

### Contratación

#### **Contrato 2018 – Otrosí No.1 y No.2**

**Objeto:** Prestación de servicios de salud bajo la modalidad de evento a afiliados y beneficiarios de Salud Total EPS, de servicios habilitados por la ESE.

**Tarifa:** SOAT – 10% y Fijas

**Medicamentos:** Tarifa institucional ofertada

**Material Osteosíntesis:** Precio compra + 15%

**Banco de Sangre:** SOAT+10%

**Población:** Indefinida

**Vigencia:** 15/05/2018 – Actualmente

## Proyecto 6 gestión del recurso

# EPS Sura Portabilidad

## Contratación

### Contrato 2017

**Objeto:** Prestación de servicios de salud a afiliados y beneficiarios de EPS Sura en portabilidad. Los servicios de salud contratados y su remuneración, se encuentran descritos debidamente en el anexo denominado “tarifas y servicios” (Anexo no.1)

**Tarifa:** SOAT vigente

**Medicamentos:** precio de compra + 30%

**Material osteosíntesis:** precio compra + 15%

**Banco de sangre:** precio compra +10%

**Oxígeno:** \$20 litro

**Población:** indefinida

**Vigencia:** 01 de abril de 2024 hasta el 30 de marzo de 2025

## Proyecto 6 gestión del recurso

# Sumimedical Evento

### Contratación

#### Contrato 2017

**Objeto:** Prestación de servicios de salud del plan de atención integral y la atención derivada de los riesgos laborales para los afiliados y sus beneficiarios al fondo nacional de prestaciones sociales del magisterio.

**Tarifa:** SOAT vigente – 16%

**Medicamentos:** precio de compra + 35%

**Material osteosíntesis:** precio compra + 15%

**Insumos:** precio compra +40%

**Banco de sangre:** precio compra +10%

**Oxígeno:** \$20 litro

**Población:** indefinida

**Vigencia:** 30/06/2028 otrosí No.2 (Ya terminado)



## Proyecto 6 gestión del recurso

# FOMAG Evento

### Contratación

**Contrato 2024**

**Acta N° 136**

**Objeto:** Prestación de servicios de salud del plan de atención integral y la atención derivada de los riesgos laborales para los afiliados y sus beneficiarios al fondo nacional de prestaciones sociales del magisterio (FOMAG).

**Tarifa:** SOAT vigente – 16%

**Medicamentos:** precio de compra + 35%

**Material osteosíntesis:** precio compra + 15%

**Insumos:** precio compra +40%

**Banco de sangre:** precio compra +10%

**Oxígeno:** \$20 litro

**Población:** indefinida

**Vigencia:** Sin vigencia de terminación.

# Eje 1. Sostenibilidad para la gestión

## Proyecto 6 gestión del recurso

# Policía Nacional

### Contratación

**Contrato no. 65-5-20221-24**

**Objeto:** Prestación de servicios de salud ambulatorios, hospitalarios, quirúrgicos, urgencias, apoyo diagnóstico y terapéutico de baja y mediana complejidad, como también el suministro y dispensación de medicamentos para los usuarios del subsistema de salud de la **Policía Nacional** en el municipio de Yolombó – Antioquia.

**Vigencia** 09/10/2024 – 31/05/2025

**2024** \$ 40.000.000

**2025** \$ 20.000.000

Eje 1. Sostenibilidad para la gestión	N° de contrato	Objeto del contrato	Valor total	Estado del contrato
	1	GARANTIZAR LA EJECUCION DE LOS PROCESOS ADMINISTRATIVOS, ASISTENCIALES Y MEDICINA ESPECIALIZADA EN LA ESE HOSPITAL SAN RAFAEL DEL MUNICIPIO DE YOLOMBÓ, DEL PRIMERO (1°) DE ENERO AL TREINTA Y UNO (31) DE ENERO DE 2024	1.890.693.996	TERMINADO
	2	GARANTIZAR LA EJECUCION DE LOS PROCESOS ASISTENCIALES DE MEDICINA GENERAL, MEDICIOS EXPERTOS EN URGENCIAS Y MEDICINA ESPECIALIZADA, EN LA ESE HOSPITAL SAN RAFAEL DEL MUNICIPIO DE YOLOMBÓ, PARA EL PERIODO DEL PRIMERO (1°) DE ENERO AL TREINTA Y UNO (31) DE ENERO DE 2024	694.578.255	TERMINADO
	3	SUMINISTRO DIARIO DE ALIMENTOS INTRAHOSPITALARIOS SERVIDOS PARA LOS PACIENTES HOSPITALIZADOS Y PERSONAL AUTORIZADO, PARA EL PERÍODO COMPRENDIDO ENTRE EL PRIMERO (1°) DE ENERO Y EL 31 DE ENERO DE 2024	160.000.000	TERMINADO
	4	ARRENDAMIENTO DE VEHÍCULOS PARA TRANSPORTAR A SUS EMPLEADOS Y BIENES MUEBLES, DENTRO DEL DEPARTAMENTO DE ANTIOQUIA Y AL PERSONAL QUE CONFORMA LOS EQUIPOS DE PROMOCIÓN Y PREVENCIÓN Y PLAN DE SALUD PÚBLICA, DESDE LA E.S.E. HACIA LAS DIFERENTES VEREDAS DEL MUNICIPIO DE YOLOMBÓ, CON DISPONIBILIDAD, PREVIA PROGRAMACIÓN DE LA ESE	171.582.840	TERMINADO
	5	SUMINISTRAR PLATAFORMA APRA AGENDAMIENTO DE CITAS “COCO”	228.225.600	TERMINADO
	6	SUMINISTRO DE ALIMENTACIÓN SERVIDA POR EVENTO PARA LOS INTERNOS DE LAS INSTITUCIONES EDUCATIVAS CON LAS CUALES LA ESE TIENE SUSCRITO CONVENIO DOCENCIA – SERVICIO, ASÍ COMO EL ALOJAMIENTO DE LOS MISMOS	286.440.000	TERMINADO
	7	PRESTAR LOS SERVICIOS DE ACTUALIZACIÓN Y SOPORTE TELEFÓNICO PARA LOS MÓDULOS DE CONTABILIDAD, INVENTARIOS, CARTERA, TESORERÍA, NÓMINA, PRESUPUESTO, ACTIVOS FIJOS, GESTIÓN HOSPITALARIA, COSTOS, GESTIÓN DE GLOSAS E HISTORIAS CLÍNICAS (CONSULTA EXTERNA, URGENCIAS, HOSPITALIZACIÓN-ENFERMERÍA, PYP, LABORATORIO Y ODONTOLOGÍA), DISEÑADOR DE PLANTILLAS Y LAS ESPECIALIDADES DE MEDICINA INTERNA, GINECOLOGIA, OFTALMOLOGÍA, OPTOMETRÍA, NUTRICIÓN , PSICOLOGÍA, FISIOTERAPIA, PEDIATRÍA, ECOGRAFÍAS, UROLOGÍA, OTORRINOLARINGOLOGÍA, QUIROFANO Y CIRUGÍA. INCLUYE: UN PAQUETE DE HASTA 20 CONEXIONES REMOTAS DE 1/2 HORA CADA UNA Y 200 HORAS DE ASESORIA PRESENCIAL	89.381.722	TERMINADO
	8	SUMINISTRAR EL USO DEL SOFTWARE DE PLATAFORMA DE TURNOS ROTATIVOS THURNI, A TRAVEZ DE LA CUAL SE PUEDA AUTOMATIZAR Y COORDINAR EL PROCESO DE CUADROS DE TURNOS DE PERSONAL DE LA ESE	38.976.000	TERMINADO
	9	ENTREGAR EN CALIDAD DE ARRENDAMIENTO UN BIEN INMUEBLE (CASA), UBICADA EN LA CALLE 20 #20-204 - CALLE COLOMBIA DEL MUNICIPIO DE YOLOMBÓ, CON UN ÁREA APROXIMADA DE 320 METROS, LA CUAL SERÁ UTILIZADA PARA EL DESARROLLO DE ACTIVIDADES PROPIAS DE LA INSTITUCIÓN	30.840.000	TERMINADO
	10	1) PRESTAR SERVICIOS DE ASESORÍA PROFESIONAL Y TÉCNICA PARA LA VERIFICACIÓN Y ACOMPAÑAMIENTO EN LOS PROCESOS DE FACTURACIÓN, ATENCIÓN AL USUARIO, ADMISIONES, CONCILIACIONES DE CARTERA MENOR A 180 DÍAS, CONTRATACIÓN DE SERVICIOS DE SALUD, CONCILIACIÓN DE RECOBROS CÁPITA, PROCESOS DE AUTORIZACIONES, ACERCAMIENTO CON LAS DIFERENTES ENTIDADES RESPONSABLES DE PAGO, LIQUIDACIÓN DE CONTRATOS DE SALUD, TRÁMITE DE GLOSAS Y DEVOLUCIONES DE LOS SERVICIOS DE SALUD QUE PRESTA LA EMPRESA SOCIAL DEL ESTADO HOSPITAL SAN RAFAEL YOLOMBÓ. 2) PRESTAR SERVICIOS COMO ABOGADO PARA DAR INICIO A LOS PROCESOS DE RECUPERACIÓN DE CARTERA MAYOR A 180 DÍAS POR VÍA EXTRAJUDICIAL EN DERECHO Y JUDICIAL (EJECUTIVO), CONTRA LAS ENTIDADES RESPONSABLES DE PAGO Y DEMÁS QUE LA GERENCIA DESIGNE	75.000.000	TERMINADO
	11	SERVICIOS PROFESIONALES COMO ASESORIA CONTABLE EN LA ESE.	76.824.000	TERMINADO
	12	SERVICIOS PROFESIONALES COMO REVISOR FISCAL EN LA EMPRESA SOCIAL DEL ESTADO HOSPITAL SAN RAFAEL YOLOMBÓ PARA LA VIGENCIA 2023	31.921.464	TERMINADO
	13	SERVICIOS PROFESIONALES COMO ABOGADO, BRINDANDO ASESORÍA INTEGRAL EN DERECHO PÚBLICO Y PRIVADO PARA LOS DIFERENTES PROCESOS ADMINISTRATIVOS Y CONTRACTUALES QUE ADELANTA LA ESE HOSPITAL SAN RAFAEL	75.600.000	TERMINADO
	14	SERVICIOS PROFESIONALES COMO ABOGADO, REPRESENTÁNDOLA JUDICIALMENTE EN LOS PROCESOS CONTENCIOSOS ADMINISTRATIVOS, LABORALES Y CIVILES, QUE SE TRAMITEN EN SU CONTRA	58.560.000	TERMINADO
	15	SERVICIOS DE ASESORIA Y ACOMPAÑAMIENTO EN EL MANEJO INTEGRAL DE RESIDUOS NO PELIGROSOS Y PELIGROSOS GENERADOS EN LA EMPRESA SOCIAL DEL ESTADO HOSPITAL SAN RAFAEL YOLOMBÓ	119.800.000	TERMINADO

Eje 1. Sostenibilidad para la gestión	N° de contrato	Objeto del contrato	Valor total	Estado del contrato
	16	SE OBLIGA, DE MANERA INDEPENDIENTE, UTILIZANDO SUS PROPIOS MEDIOS Y LOGÍSTICA A PRESTAR LOS SERVICIOS DE GESTIÓN Y MENSAJERÍA PARA LA EMPRESA, EN LA CIUDAD DE MEDELLÍN, EMPLEANDO TODA SU DILIGENCIA PARA EL CUMPLIMIENTO CABAL DE SUS FUNCIONES	28.800.000	TERMINADO
	17	SERVICIOS DE ADMINISTRACIÓN DE PÁGINA WEB DE LA ESE HOSPITAL SAN RAFAEL DE YOLOMBO, EN ARAS DE DAR CUMPLIMIENTO A LA LEY 1712 DE 2014 (LEY DE TRANSPARENCIA Y EL DERECHO AL ACCESO A LA INFORMACIÓN PÚBLICA) Y ADMINISTRACIÓN DE CAMPAÑA EN RED SOCIAL FACEBOOK, INSTAGRAM, YOUTUBE Y REDES SOCIALES EN GENERAL EXISTENTES	31.200.000	TERMINADO
	18	SERVICIOS DE MANTENIMIENTO PREVENTIVO Y CORRECTIVO DE SOFTWARE Y HARDWARE DE LOS EQUIPOS DE CÓMPUTO DE LA ESE	48.000.000	TERMINADO
	19	SUMINISTRO INTEGRAL DE OXIGENO MEDICINAL DOMICILIARIO	10.500.000	TERMINADO
	20	SERVICIOS PROFESIONALES PARA MANTENIMIENTO Y SEGUIMIENTO DEL MODELO DE OPERACIÓN POR PROCESOS CON UN ENFOQUE A RIESGOS, OPORTUNIDADES Y GESTIÓN DEL PLAN ESTRATÉGICO INSTITUCIONAL DE LA ESE	13.800.000	TERMINADO
	21	SERVICIOS PARA EL MANTENIMIENTO ANUAL DEL SISTEMA DE FACTURACIÓN ELECTRÓNICA DANDO CUMPLIMIENTO A LO ESTABLECIDO EN LA RESOLUCIÓN NÚMERO 00042 DEL 5 DE MAYO DE 2020, EMISIÓN DE FORMATOS (FACTURA, NOTA CRÉDITO Y NOTA DÉBITO), SOPORTE TÉCNICO PERMANENTE	17.880.000	TERMINADO
	22	NO ASIGNADO	0	TERMINADO
	23	SUMINISTRO INTEGRAL DE OXIGENO MEDICINAL INSTITUCIONAL	40.000.000	TERMINADO
	24	SUMINISTRO DIARIO DE ALIMENTOS INTRAHOSPITALARIOS SERVIDOS PARA LOS PACIENTES HOSPITALIZADOS Y PERSONAL AUTORIZADO, PARA EL PERÍODO COMPRENDIDO ENTRE EL PRIMERO (1°) DE FEBRERO Y EL TREINTA Y UNO (31) DE DICIEMBRE DE 2024	1.700.000.000	TERMINADO
	25	EJECUCION DE LOS PROCESOS ADMINISTRATIVOS, ASISTENCIALES Y DE MEDICINA ESPECIALIZADA, EN LA EMPRESA SOCIAL DEL ESTADO HOSPITAL SAN RAFAEL DEL MUNICIPIO DE YOLOMBÓ, PARA EL PERIODO DEL PRIMERO (1) DE FEBRERO AL TREINTA Y UNO (31) DE DICIEMBRE DE DOS MIL VEINTICUATRO (2024)	20.797.633.956	TERMINADO
	26	EJECUCION DE LOS PROCESOS DE MEDICINA GENERAL, MÉDICOS EXPERTOS EN URGENCIAS Y MEDICINA ESPECIALIZADA EN LA ESE HOSPITAL SAN RAFAEL DEL MUNICIPIO DE YOLOMBÓ, PARA EL PERIODO DEL PRIMERO (1) DE FEBRERO AL TREINTA Y UNO (31) DE DICIEMBRE DE DOS MIL VEINTICUATRO (2024)	8.913.268.254	TERMINADO
	27	SERVICIOS PROFESIONALES DE ASESORÍA PARA LA IMPLEMENTACIÓN, MANTENIMIENTO Y MEJORA DE PRÁCTICAS, CON ORIENTACIÓN A LA OPTIMIZACIÓN DE LA GESTIÓN INSTITUCIONAL, CONSIDERANDO PLAN ESTRATÉGICO INSTITUCIONAL, MODELO DE OPERACIÓN POR PROCESOS Y GESTIÓN DE RIESGOS INSTITUCIONALES EN EL HOSPITAL SAN RAFAEL DE YOLOMBÓ	55.000.000	TERMINADO
	28	SERVICIOS PROFESIONALES DE ASESORÍA PARA GARANTIZAR EL MANTENIMIENTO Y OPERACIÓN DEL MODELO INTEGRADO DE PLANEACIÓN Y GESTIÓN MIPG, DEL FORMULARIO ÚNICO DE REPORTE Y AVANCE DE GESTIÓN – FURAG Y DE LOS PLANES DE ACCIÓN INSTITUCIONALES DE LA E.S, PARA EL PERÍODO COMPRENDIDO ENTRE EL PRIMERO (1°) DE FEBRERO Y EL TREINTA Y UNO (31) DE DICIEMBRE DE 2024	55.199.991	TERMINADO
	29	SUMINISTRAR EL USO DEL SOFTWARE DEL APLICATIVO VM CLOUD PACS EN LA NUBE DE PROPIEDAD DE LA EMPRESA VISUAL MÉDICA LLC, QUE PERMITA VISUALIZAR LAS IMÁGENES RADIOLOGICAS EMITIDAS POR EL TOMÓGRAFO Y/O EQUIPOS DE RAYOS X INSTITUCIONALES, PARA SU POSTERIOR LECTURA POR EL ESPECIALISTA EN RADIOLOGÍA ENCARGADO Y SUBSECUENTEMENTE ESTE APLICATIVO DEBE GARANTIZAR EL ACCESO A LAS IMÁGENES Y SU CORRESPONDIENTE LECTURA A MÉDICOS GENERALES Y ESPECIALISTAS Y AL USUARIO FINAL, ENTRE OTROS Y LICENCIA MPR CD	15.299.240	TERMINADO
	30	SERVICIOS PROFESIONALES PARA LA REALIZACIÓN DE AUDITORIA DE SEGUIMIENTO DEL SISTEMA DE GESTIÓN DE CALIDAD CONFORME A LOS REQUISITOS DE LA NORMA ISO 9001:2005	7.970.620	TERMINADO



Eje 1. Sostenibilidad para la gestión	N° de contrato	Objeto del contrato	Valor total	Estado del contrato
	31	PRESTAR BAJO SU EXCLUSIVA CUENTA Y RIESGO LOS SERVICIOS DE TRASLADO DE PERSONAL QUE CONFORMA LOS EQUIPOS DE PROMOCIÓN Y PREVENCIÓN Y PLAN DE SALUD PÚBLICA, EN VEHÍCULOS SEGUROS Y ASEGURADOS, SEGÚN NORMATIVIDAD VIGENTE, DESDE LA E.S.E. HACIA LAS DIFERENTES VEREDAS Y CORREGIMIENTOS DEL MUNICIPIO DE YOLOMBÓ	18.000.000	TERMINADO
	32	IMPLEMENTACION SISTEMAS DE COSTOS	36.931.024	TERMINADO
	33	EL ARRENDADOR SE COMPROMETE A ENTREGAR EN CALIDAD DE ARRENDAMIENTO UN BIEN INMUEBLE (BODEGA), UBICADA EN LA BARRIO LA ESPIGA, CARRERA 24 # 19-62 – INTERIOR 101, DEL MUNICIPIO DE YOLOMBÓ, LA CUAL SERÁ UTILIZADA PARA EL DESARROLLO DE ACTIVIDADES PROPIAS DE LA INSTITUCIÓN	28.018.035	TERMINADO
	34	SERVICIOS PROFESIONALES DE ASESORÍA JURÍDICA EN MATERIA PENSIONAL. ACOMPAÑAMIENTO AL PROCESO DE CERTIFICACIÓN (CETIL). ACTUALIZACIÓN PERMANENTE DEL PASIVOCOL. GESTIÓN EN LA RECUPERACIÓN DE LA CARTERA (EXCEDENTES MÁS RENDIMIENTOS) RESULTANTE DEL PROCESO DE SANEAMIENTO DE APORTES PATRONALES Y EL SGP. ACOMPAÑAMIENTO EN DERECHO LABORAL, SEGURIDAD SOCIAL, ADMINISTRATIVO, MESAS DE TRABAJO JURIDICAS PROGRAMADAS POR LA GERENCIA	77.999.996	TERMINADO
	35	REALIZAR LA CONSULTORÍA PARA EL DISEÑO ARQUITECTÓNICO, ESTRUCTURAL, HIDRÁULICO, HIDROLÓGICO Y DE PAVIMENTO DE OBRAS CIVILES ORIENTADAS A LA REHABILITACIÓN Y MEJORAMIENTO DE MALLA VIAL, ACCESO PRINCIPAL Y CORREDOR COMERCIAL DE LA E.S.E HOSPITAL SAN RAFAEL DE YOLOMBÓ	44.676.122	TERMINADO
	36	NO ASIGNADO	0	TERMINADO
	37	BAJO SU RESPONSABILIDAD A PRESTA LOS SERVICIOS DE FUMIGACIÓN, CON CONTROL DE PLAGAS EN LAS ÁREAS INTERNAS Y EXTERNAS DE LAS INSTALACIONES DE LA ESE, CASA DE LA SALUD URBANA Y LOS PUESTOS DE SALUD DE BAREÑO, EL RUBÍ, VILLANUEVA, CACHUMBAL Y LA FLORESTA	41.995.806	TERMINADO
	38	LA ARRENDADORA SE COMPROMETE A ENTREGAR EN CALIDAD DE ARRENDAMIENTO UN BIEN INMUEBLE (CASA), UBICADA EN LA CALLE 20 #20-183 - CALLE COLOMBIA DEL MUNICIPIO DE YOLOMBÓ, LA CUAL SERÁ UTILIZADA PARA EL DESARROLLO DE ACTIVIDADES PROPIAS DE LA INSTITUCIÓN	18.880.000	TERMINADO
	39	SERVICIOS DE RADIODIFUSIÓN SONORA A TRAVÉS DE LA EMISORA YOLOMBÓ ESTÉREO	22.874.262	TERMINADO
	40	SERVICIOS PROFESIONALES PARA LA FORMULACIÓN DEL PLAN ESTRATÉGICO INSTITUCIONAL PARA LA VIGENCIA 2024-2027	25.000.000	TERMINADO
	41	EL ARRENDADOR ENTREGA EN CALIDAD DE ARRENDAMIENTO A EL ARRENDATARIO TORRE DE ENDOSCOPIA OLYMPUS CON LOS ACCESORIOS CORRESPONDIENTES	42.840.000	TERMINADO
	42	SERVICIOS DE PROCESAMIENTO DE MUESTRAS DE LABORATORIO CLÍNICO (TSH NEONATAL) POR EVENTO	60.000.000	TERMINADO
	43	SERVICIOS DE PROCESAMIENTO DE MUESTRAS DE PATOLOGÍA POR EVENTO	80.000.000	TERMINADO
	44	SUMINISTRO INTEGRAL DE OXIGENO MEDICINAL INSTITUCIONAL	60.000.000	TERMINADO
	45	NO ASIGNADO	0	TERMINADO
	46	SERVICIOS DE EXPLOTACIÓN Y USO DE LA PLATAFORMA DE ÓRDENES DE COMPRA ELECTRÓNICA OKA SYSTEM	24.546.659	TERMINADO
	47	SUMINISTRAR LOS REPUESTOS NECESARIOS PARA LOS EQUIPOS DE RAYOS X Y DIGITALIZADOR DE IMÁGENES DIAGNÓSTICAS DE LA EMPRESA SOCIAL DEL ESTADO HOSPITAL SAN RAFAEL YOLOMBÓ EN CASO DE SER REQUERIDOS Y SERVICIOS DE MANTENIMIENTO PREVENTIVO Y CORRECTIVO PARA LOS MISMOS	39.992.809	TERMINADO
	48	NO ASIGNADO	0	TERMINADO
	49	NO ASIGNADO	0	TERMINADO
	50	GARANTIZAR LA EJECUCION DE LOS PROCESOS ADMINISTRATIVOS Y ASISTENCIALES PROPIAS DE CONVENIO INTERADMINISTRATIVO NÚMERO 086 DE 2024 CELEBRADO ENTRE LA ESE Y LA ALCALDÍA DE PUERTO BERRIO, EJECUCIÓN DE TODAS LAS DIMENSIONES, LÍNEAS, PROGRAMAS Y ACTIVIDADES DEL PLAN DE SALUD PÚBLICA DE INTERVENCIONES, COLECTIVAS Y VIGILANCIA, EPIDEMIOLOGICA DE CONFORMIDAD CON EL COMPONENTE OPERATIVO ANUAL DE INVERSIONES, DEL MUNICIPIO DE PUERTO BERRÍO AÑO 2024, POR LA MODALIDAD DE OPS	146.683.320	TERMINADO

Eje 1. Sostenibilidad para la gestión	N° de contrato	Objeto del contrato	Valor total	Estado del contrato
	51	EL ARRENDADOR SE COMPROMETE A ENTREGAR EN CALIDAD DE ARRENDAMIENTO UN BIEN INMUEBLE, UBICADO EN LA CARRERA 5 No. 48-03, BARRIO EL HOYO DEL MUNICIPIO DE PUERTO BERRIO (ANTIOQUIA), EL CUAL SERÁ UTILIZADO PARA EL DESARROLLO DE ACTIVIDADES PROPIAS DE CONVENIO INTERADMINISTRATIVO NÚMERO 086 DE 2024, CELEBRADO ENTRE LA ESE HOSPITAL SAN RAFAEL YOLOMBÓ Y LA ALCALDÍA DE PUERTO BERRIO (ANTIOQUIA	29.944.000	TERMINADO
	52	SUMINISTRO DE MEDICAMENTOS Y MATERIAL MÉDICO QUIRÚRGICO.	1.600.000.000	TERMINADO
	53	EL CONTRATISTA SE OBLIGA A SUMINISTRAR REPUESTO PARA EQUIPO DE RAYOS X FIJO CARESTREAM (X-RAY TUBE-TOSHIBA E7252X (300 KHU	99.674.400	TERMINADO
	54	EL CONTRATISTA SE OBLIGA PARA CON LA EMPRESA A REALIZAR LA CALIBRACIÓN Y VALIDACIÓN DE 451 EQUIPOS BIOMÉDICOS RELACIONADOS EN ANEXO ADJUNTO	51.781.309	TERMINADO
	55	EL ARRENDADOR ENTREGA EN CALIDAD DE ARRENDAMIENTO A EL ARRENDATARIO TORRE DE ENDOSCOPIA OLYMPUS CON LOS ACCESORIOS CORRESPONDIENTES	64.260.000	TERMINADO
	56	SERVICIOS DE CARDIOLOGÍA Y AYUDAS DIAGNÓSTICAS EN DICHA ESPECIALIDAD, POR LA MODALIDAD DE EVENTO	70.000.000	TERMINADO
	57	SERVICIOS PROFESIONALES COMO ABOGADO DE LA ESE, REPRESENTÁNDOLA JUDICIALMENTE EN LOS PROCESOS CONTENCIOSOS ADMINISTRATIVOS, LABORALES, CIVILES, QUE SE TRAMITEN EN SU CONTRA	24.744.000	TERMINADO
	58	SERVICIOS COMO AUXILIAR DE ENFERMERÍA, EJECUTANDO ACTIVIDADES EN EL ÁREA URBANA Y RURAL DEL MUNICIPIO DE PUERTO BERRÍO (ANTIOQUIA), EN ARAS DE CONTRIBUIR CON EL FORTALECIMIENTO DE LA ATENCIÓN PRIMARIA EN SALUD, MEDIANTE LA CONFORMACIÓN DE LOS EQUIPOS BÁSICOS DE ATENCIÓN EN SALUD, SEGÚN LOS LINEAMIENTOS ESTABLECIDOS EN LA RESOLUCIÓN NÚMERO 00001033 DEL 11 DE JUNIO DE 2024	15.370.000	TERMINADO
	59	SERVICIOS COMO AUXILIAR DE ENFERMERÍA, EJECUTANDO ACTIVIDADES EN EL ÁREA URBANA Y RURAL DEL MUNICIPIO DE PUERTO BERRÍO (ANTIOQUIA), EN ARAS DE CONTRIBUIR CON EL FORTALECIMIENTO DE LA ATENCIÓN PRIMARIA EN SALUD, MEDIANTE LA CONFORMACIÓN DE LOS EQUIPOS BÁSICOS DE ATENCIÓN EN SALUD, SEGÚN LOS LINEAMIENTOS ESTABLECIDOS EN LA RESOLUCIÓN NÚMERO 00001033 DEL 11 DE JUNIO DE 2024	15.370.000	TERMINADO
	60	SERVICIOS COMO AUXILIAR DE ENFERMERÍA, EJECUTANDO ACTIVIDADES EN EL ÁREA URBANA Y RURAL DEL MUNICIPIO DE PUERTO BERRÍO (ANTIOQUIA), EN ARAS DE CONTRIBUIR CON EL FORTALECIMIENTO DE LA ATENCIÓN PRIMARIA EN SALUD, MEDIANTE LA CONFORMACIÓN DE LOS EQUIPOS BÁSICOS DE ATENCIÓN EN SALUD, SEGÚN LOS LINEAMIENTOS ESTABLECIDOS EN LA RESOLUCIÓN NÚMERO 00001033 DEL 11 DE JUNIO DE 2024	15.370.000	TERMINADO
	61	SERVICIOS COMO AUXILIAR DE ENFERMERÍA, EJECUTANDO ACTIVIDADES EN EL ÁREA URBANA Y RURAL DEL MUNICIPIO DE PUERTO BERRÍO (ANTIOQUIA), EN ARAS DE CONTRIBUIR CON EL FORTALECIMIENTO DE LA ATENCIÓN PRIMARIA EN SALUD, MEDIANTE LA CONFORMACIÓN DE LOS EQUIPOS BÁSICOS DE ATENCIÓN EN SALUD, SEGÚN LOS LINEAMIENTOS ESTABLECIDOS EN LA RESOLUCIÓN NÚMERO 00001033 DEL 11 DE JUNIO DE 2024	15.370.000	TERMINADO
	62	SERVICIOS COMO AUXILIAR DE ENFERMERÍA, EJECUTANDO ACTIVIDADES EN EL ÁREA URBANA Y RURAL DEL MUNICIPIO DE PUERTO BERRÍO (ANTIOQUIA), EN ARAS DE CONTRIBUIR CON EL FORTALECIMIENTO DE LA ATENCIÓN PRIMARIA EN SALUD, MEDIANTE LA CONFORMACIÓN DE LOS EQUIPOS BÁSICOS DE ATENCIÓN EN SALUD, SEGÚN LOS LINEAMIENTOS ESTABLECIDOS EN LA RESOLUCIÓN NÚMERO 00001033 DEL 11 DE JUNIO DE 2024	15.370.000	TERMINADO
	63	SERVICIOS COMO AUXILIAR DE ENFERMERÍA, EJECUTANDO ACTIVIDADES EN EL ÁREA URBANA Y RURAL DEL MUNICIPIO DE PUERTO BERRÍO (ANTIOQUIA), EN ARAS DE CONTRIBUIR CON EL FORTALECIMIENTO DE LA ATENCIÓN PRIMARIA EN SALUD, MEDIANTE LA CONFORMACIÓN DE LOS EQUIPOS BÁSICOS DE ATENCIÓN EN SALUD, SEGÚN LOS LINEAMIENTOS ESTABLECIDOS EN LA RESOLUCIÓN NÚMERO 00001033 DEL 11 DE JUNIO DE 2024	15.370.000	TERMINADO
	64	SERVICIOS COMO AUXILIAR DE ENFERMERÍA, EJECUTANDO ACTIVIDADES EN EL ÁREA URBANA Y RURAL DEL MUNICIPIO DE PUERTO BERRÍO (ANTIOQUIA), EN ARAS DE CONTRIBUIR CON EL FORTALECIMIENTO DE LA ATENCIÓN PRIMARIA EN SALUD, MEDIANTE LA CONFORMACIÓN DE LOS EQUIPOS BÁSICOS DE ATENCIÓN EN SALUD, SEGÚN LOS LINEAMIENTOS ESTABLECIDOS EN LA RESOLUCIÓN NÚMERO 00001033 DEL 11 DE JUNIO DE 2024	15.370.000	TERMINADO

[illegible]

[illegible]



[illegible]

Eje 1. Sostenibilidad para la gestión	N° de contrato	Objeto del contrato	Valor total	Estado del contrato
	115	SERVICIOS COMO PROFESIONAL EN ODONTOLOGÍA, EJECUTANDO ACTIVIDADES EN EL ÁREA URBANA Y RURAL DEL MUNICIPIO DE PUERTO BERRÍO (ANTIOQUIA), EN ARAS DE CONTRIBUIR CON EL FORTALECIMIENTO DE LA ATENCIÓN PRIMARIA EN SALUD, MEDIANTE LA CONFORMACIÓN DE LOS EQUIPOS BÁSICOS DE ATENCIÓN EN SALUD, SEGÚN LOS LINEAMIENTOS ESTABLECIDOS EN LA RESOLUCIÓN NÚMERO 00001033 DEL 11 DE JUNIO DE 2024	30.400.000	TERMINADO
	116	SERVICIOS COMO PSICOLOGA, EJECUTANDO ACTIVIDADES EN EL ÁREA URBANA Y RURAL DEL MUNICIPIO DE PUERTO BERRÍO (ANTIOQUIA), EN ARAS DE CONTRIBUIR CON EL FORTALECIMIENTO DE LA ATENCIÓN PRIMARIA EN SALUD, MEDIANTE LA CONFORMACIÓN DE LOS EQUIPOS BÁSICOS DE ATENCIÓN EN SALUD, SEGÚN LOS LINEAMIENTOS ESTABLECIDOS EN LA RESOLUCIÓN NÚMERO 00001033 DEL 11 DE JUNIO DE 2024	30.400.000	TERMINADO
	117	NO ASIGNADO	0	TERMINADO
	118	SERVICIOS COMO PSICOLOGO, EJECUTANDO ACTIVIDADES EN EL ÁREA URBANA Y RURAL DEL MUNICIPIO DE PUERTO BERRÍO (ANTIOQUIA), EN ARAS DE CONTRIBUIR CON EL FORTALECIMIENTO DE LA ATENCIÓN PRIMARIA EN SALUD, MEDIANTE LA CONFORMACIÓN DE LOS EQUIPOS BÁSICOS DE ATENCIÓN EN SALUD, SEGÚN LOS LINEAMIENTOS ESTABLECIDOS EN LA RESOLUCIÓN NÚMERO 00001033 DEL 11 DE JUNIO DE 2024	30.400.000	TERMINADO
	119	SERVICIOS COMO PROFESIONAL EN ENFERMERÍA, EJECUTANDO ACTIVIDADES EN EL ÁREA RURAL DEL MUNICIPIO DE YOLOMBÓ (ANTIOQUIA), EN ARAS DE CONTRIBUIR CON EL FORTALECIMIENTO DE LA ATENCIÓN PRIMARIA EN SALUD, MEDIANTE LA CONFORMACIÓN DE LOS EQUIPOS BÁSICOS DE ATENCIÓN EN SALUD, SEGÚN LOS LINEAMIENTOS ESTABLECIDOS EN LA RESOLUCIÓN NÚMERO 00001033 DEL 11 DE JUNIO DE 2024	40.000.000	TERMINADO
	120	SERVICIOS COMO PROFESIONAL EN MEDICINA, EJECUTANDO ACTIVIDADES EN EL ÁREA RURAL DEL MUNICIPIO DE YOLOMBÓ (ANTIOQUIA), EN ARAS DE CONTRIBUIR CON EL FORTALECIMIENTO DE LA ATENCIÓN PRIMARIA EN SALUD, MEDIANTE LA CONFORMACIÓN DE LOS EQUIPOS BÁSICOS DE ATENCIÓN EN SALUD, SEGÚN LOS LINEAMIENTOS ESTABLECIDOS EN LA RESOLUCIÓN NÚMERO 00001033 DEL 11 DE JUNIO DE 2024	55.000.000	TERMINADO
	121	SERVICIOS COMO PSICOLOGA, EJECUTANDO ACTIVIDADES EN EL ÁREA URBANA Y RURAL DEL MUNICIPIO DE PUERTO BERRÍO (ANTIOQUIA), EN ARAS DE CONTRIBUIR CON EL FORTALECIMIENTO DE LA ATENCIÓN PRIMARIA EN SALUD, MEDIANTE LA CONFORMACIÓN DE LOS EQUIPOS BÁSICOS DE ATENCIÓN EN SALUD, SEGÚN LOS LINEAMIENTOS ESTABLECIDOS EN LA RESOLUCIÓN NÚMERO 00001033 DEL 11 DE JUNIO DE 2024	30.000.000	TERMINADO
	122	SERVICIOS COMO AUXILIAR DE ENFERMERÍA, EJECUTANDO ACTIVIDADES EN EL ÁREA RURAL DEL MUNICIPIO DE YOLOMBÓ (ANTIOQUIA), EN ARAS DE CONTRIBUIR CON EL FORTALECIMIENTO DE LA ATENCIÓN PRIMARIA EN SALUD, MEDIANTE LA CONFORMACIÓN DE LOS EQUIPOS BÁSICOS DE ATENCIÓN EN SALUD, SEGÚN LOS LINEAMIENTOS ESTABLECIDOS EN LA RESOLUCIÓN NÚMERO 00001033 DEL 11 DE JUNIO DE 2024	14.250.000	TERMINADO
	123	ADQUISICIÓN DE DISPOSITIVOS MÉDICOS PARA EJECUCIÓN DE ACTIVIDADES PARA EL FORTALECIMIENTO DEL NIVEL PRIMARIO, BASADO EN LA ATENCIÓN PRIMARIA EN SALUD A TRAVÉS DE LA CONFORMACIÓN Y OPERACIÓN DE EQUIPOS BÁSICOS DE SALUD EN EL MUNICIPIO DE YOLOMBÓ, MEDIANTE RECURSOS ASIGNADOS A LA ESE POR EL MINISTERIO DE SALUD Y PROTECCIÓN SOCIAL, SEGÚN RESOLUCIÓN NÚMERO 00001033 DEL 11 DE JUNIO DE 2024 Y LINEAMIENTOS IMPARTIDOS POR ÉSTE	55.923.158	TERMINADO
	124	ADQUISICIÓN DE DISPOSITIVOS MÉDICOS PARA EJECUCIÓN DE ACTIVIDADES PARA EL FORTALECIMIENTO DEL NIVEL PRIMARIO, BASADO EN LA ATENCIÓN PRIMARIA EN SALUD A TRAVÉS DE LA CONFORMACIÓN Y OPERACIÓN DE EQUIPOS BÁSICOS DE SALUD EN EL MUNICIPIO DE PUERTO BERRÍO, MEDIANTE RECURSOS ASIGNADOS A LA ESE POR EL MINISTERIO DE SALUD Y PROTECCIÓN SOCIAL, SEGÚN RESOLUCIÓN NÚMERO 00001033 DEL 11 DE JUNIO DE 2024 Y LINEAMIENTOS IMPARTIDOS POR ÉSTE	89.477.052	TERMINADO
	125	SERVICIOS COMO PROFESIONAL EN ENFERMERÍA, EJECUTANDO ACTIVIDADES EN EL ÁREA RURAL DEL MUNICIPIO DE YOLOMBÓ (ANTIOQUIA), EN ARAS DE CONTRIBUIR CON EL FORTALECIMIENTO DE LA ATENCIÓN PRIMARIA EN SALUD, MEDIANTE LA CONFORMACIÓN DE LOS EQUIPOS BÁSICOS DE ATENCIÓN EN SALUD, SEGÚN LOS LINEAMIENTOS ESTABLECIDOS EN LA RESOLUCIÓN NÚMERO 00001033 DEL 11 DE JUNIO DE 2024	39.733.333	TERMINADO
	126	SERVICIOS COMO AUXILIAR DE ENFERMERÍA, EJECUTANDO ACTIVIDADES EN EL ÁREA URBANA Y RURAL DEL MUNICIPIO DE PUERTO BERRÍO (ANTIOQUIA), EN ARAS DE CONTRIBUIR CON EL FORTALECIMIENTO DE LA ATENCIÓN PRIMARIA EN SALUD, MEDIANTE LA CONFORMACIÓN DE LOS EQUIPOS BÁSICOS DE ATENCIÓN EN SALUD, SEGÚN LOS LINEAMIENTOS ESTABLECIDOS EN LA RESOLUCIÓN NÚMERO 00001033 DEL 11 DE JUNIO DE 2024	14.113.333	TERMINADO
	127	SERVICIOS COMO AUXILIAR DE ENFERMERÍA, EJECUTANDO ACTIVIDADES EN EL ÁREA RURAL DEL MUNICIPIO DE YOLOMBÓ (ANTIOQUIA), EN ARAS DE CONTRIBUIR CON EL FORTALECIMIENTO DE LA ATENCIÓN PRIMARIA EN SALUD, MEDIANTE LA CONFORMACIÓN DE LOS EQUIPOS BÁSICOS DE ATENCIÓN EN SALUD, SEGÚN LOS LINEAMIENTOS ESTABLECIDOS EN LA RESOLUCIÓN NÚMERO 00001033 DEL 11 DE JUNIO DE 2024	13.870.000	TERMINADO
	128	SERVICIOS COMO AUXILIAR DE ENFERMERÍA, EJECUTANDO ACTIVIDADES EN EL ÁREA URBANA Y RURAL DEL MUNICIPIO DE PUERTO BERRÍO (ANTIOQUIA), EN ARAS DE CONTRIBUIR CON EL FORTALECIMIENTO DE LA ATENCIÓN PRIMARIA EN SALUD, MEDIANTE LA CONFORMACIÓN DE LOS EQUIPOS BÁSICOS DE ATENCIÓN EN SALUD, SEGÚN LOS LINEAMIENTOS ESTABLECIDOS EN LA RESOLUCIÓN NÚMERO 00001033 DEL 11 DE JUNIO DE 2024	14.113.333	TERMINADO
	129	SERVICIOS COMO AUXILIAR DE ENFERMERÍA, EJECUTANDO ACTIVIDADES EN EL ÁREA URBANA Y RURAL DEL MUNICIPIO DE PUERTO BERRÍO (ANTIOQUIA), EN ARAS DE CONTRIBUIR CON EL FORTALECIMIENTO DE LA ATENCIÓN PRIMARIA EN SALUD, MEDIANTE LA CONFORMACIÓN DE LOS EQUIPOS BÁSICOS DE ATENCIÓN EN SALUD, SEGÚN LOS LINEAMIENTOS ESTABLECIDOS EN LA RESOLUCIÓN NÚMERO 00001033 DEL 11 DE JUNIO DE 2024	14.113.333	TERMINADO
	130	SERVICIOS COMO AUXILIAR DE ENFERMERÍA, EJECUTANDO ACTIVIDADES EN EL ÁREA URBANA Y RURAL DEL MUNICIPIO DE PUERTO BERRÍO (ANTIOQUIA), EN ARAS DE CONTRIBUIR CON EL FORTALECIMIENTO DE LA ATENCIÓN PRIMARIA EN SALUD, MEDIANTE LA CONFORMACIÓN DE LOS EQUIPOS BÁSICOS DE ATENCIÓN EN SALUD, SEGÚN LOS LINEAMIENTOS ESTABLECIDOS EN LA RESOLUCIÓN NÚMERO 00001033 DEL 11 DE JUNIO DE 2024	14.113.333	TERMINADO

Eje 1. Sostenibilidad para la gestión	N° de contrato	Objeto del contrato	Valor total	Estado del contrato
	131	SERVICIOS COMO AUXILIAR DE ENFERMERÍA, EJECUTANDO ACTIVIDADES EN EL ÁREA URBANA Y RURAL DEL MUNICIPIO DE PUERTO BERRÍO (ANTIOQUIA), EN ARAS DE CONTRIBUIR CON EL FORTALECIMIENTO DE LA ATENCIÓN PRIMARIA EN SALUD, MEDIANTE LA CONFORMACIÓN DE LOS EQUIPOS BÁSICOS DE ATENCIÓN EN SALUD, SEGÚN LOS LINEAMIENTOS ESTABLECIDOS EN LA RESOLUCIÓN NÚMERO 00001033 DEL 11 DE JUNIO DE 2024	14.113.333	TERMINADO
	132	SERVICIOS COMO AUXILIAR DE SALUD ORAL, EJECUTANDO ACTIVIDADES EN EL ÁREA URBANA Y RURAL DEL MUNICIPIO DE PUERTO BERRÍO (ANTIOQUIA), EN ARAS DE CONTRIBUIR CON EL FORTALECIMIENTO DE LA ATENCIÓN PRIMARIA EN SALUD, MEDIANTE LA CONFORMACIÓN DE LOS EQUIPOS BÁSICOS DE ATENCIÓN EN SALUD, SEGÚN LOS LINEAMIENTOS ESTABLECIDOS EN LA RESOLUCIÓN NÚMERO 00001033 DEL 11 DE JUNIO DE 2024	14.113.333	TERMINADO
	133	SERVICIOS COMO AUXILIAR DE SALUD ORAL, EJECUTANDO ACTIVIDADES EN EL ÁREA URBANA Y RURAL DEL MUNICIPIO DE PUERTO BERRÍO (ANTIOQUIA), EN ARAS DE CONTRIBUIR CON EL FORTALECIMIENTO DE LA ATENCIÓN PRIMARIA EN SALUD, MEDIANTE LA CONFORMACIÓN DE LOS EQUIPOS BÁSICOS DE ATENCIÓN EN SALUD, SEGÚN LOS LINEAMIENTOS ESTABLECIDOS EN LA RESOLUCIÓN NÚMERO 00001033 DEL 11 DE JUNIO DE 2024	14.113.333	TERMINADO
	134	SERVICIOS COMO PROFESIONAL EN ENFERMERÍA, EJECUTANDO ACTIVIDADES EN EL ÁREA URBANA Y RURAL DEL MUNICIPIO DE PUERTO BERRÍO (ANTIOQUIA), EN ARAS DE CONTRIBUIR CON EL FORTALECIMIENTO DE LA ATENCIÓN PRIMARIA EN SALUD, MEDIANTE LA CONFORMACIÓN DE LOS EQUIPOS BÁSICOS DE ATENCIÓN EN SALUD, SEGÚN LOS LINEAMIENTOS ESTABLECIDOS EN LA RESOLUCIÓN NÚMERO 00001033 DEL 11 DE JUNIO DE 2024	38.933.333	TERMINADO
	135	SERVICIOS COMO PROFESIONAL EN ENFERMERÍA, EJECUTANDO ACTIVIDADES EN EL ÁREA URBANA Y RURAL DEL MUNICIPIO DE PUERTO BERRÍO (ANTIOQUIA), EN ARAS DE CONTRIBUIR CON EL FORTALECIMIENTO DE LA ATENCIÓN PRIMARIA EN SALUD, MEDIANTE LA CONFORMACIÓN DE LOS EQUIPOS BÁSICOS DE ATENCIÓN EN SALUD, SEGÚN LOS LINEAMIENTOS ESTABLECIDOS EN LA RESOLUCIÓN NÚMERO 00001033 DEL 11 DE JUNIO DE 2024	38.933.333	TERMINADO
	136	SERVICIOS COMO PROFESIONAL EN ENFERMERÍA, EJECUTANDO ACTIVIDADES EN EL ÁREA URBANA Y RURAL DEL MUNICIPIO DE PUERTO BERRÍO (ANTIOQUIA), EN ARAS DE CONTRIBUIR CON EL FORTALECIMIENTO DE LA ATENCIÓN PRIMARIA EN SALUD, MEDIANTE LA CONFORMACIÓN DE LOS EQUIPOS BÁSICOS DE ATENCIÓN EN SALUD, SEGÚN LOS LINEAMIENTOS ESTABLECIDOS EN LA RESOLUCIÓN NÚMERO 00001033 DEL 11 DE JUNIO DE 2024	38.933.333	TERMINADO
	137	SERVICIOS COMO PSICOLOGA, EJECUTANDO ACTIVIDADES EN EL ÁREA URBANA Y RURAL DEL MUNICIPIO DE PUERTO BERRÍO (ANTIOQUIA), EN ARAS DE CONTRIBUIR CON EL FORTALECIMIENTO DE LA ATENCIÓN PRIMARIA EN SALUD, MEDIANTE LA CONFORMACIÓN DE LOS EQUIPOS BÁSICOS DE ATENCIÓN EN SALUD, SEGÚN LOS LINEAMIENTOS ESTABLECIDOS EN LA RESOLUCIÓN NÚMERO 00001033 DEL 11 DE JUNIO DE 2024	29.200.000	TERMINADO
	138	SERVICIOS COMO NUTRICIONISTA, EJECUTANDO ACTIVIDADES EN EL ÁREA URBANA Y RURAL DEL MUNICIPIO DE PUERTO BERRÍO (ANTIOQUIA), EN ARAS DE CONTRIBUIR CON EL FORTALECIMIENTO DE LA ATENCIÓN PRIMARIA EN SALUD, MEDIANTE LA CONFORMACIÓN DE LOS EQUIPOS BÁSICOS DE ATENCIÓN EN SALUD, SEGÚN LOS LINEAMIENTOS ESTABLECIDOS EN LA RESOLUCIÓN NÚMERO 00001033 DEL 11 DE JUNIO DE 2024	29.200.000	TERMINADO
	139	SERVICIOS COMO PROFESIONAL EN MEDICINA, EJECUTANDO ACTIVIDADES EN EL ÁREA URBANA Y RURAL DEL MUNICIPIO DE PUERTO BERRÍO (ANTIOQUIA), EN ARAS DE CONTRIBUIR CON EL FORTALECIMIENTO DE LA ATENCIÓN PRIMARIA EN SALUD, MEDIANTE LA CONFORMACIÓN DE LOS EQUIPOS BÁSICOS DE ATENCIÓN EN SALUD, SEGÚN LOS LINEAMIENTOS ESTABLECIDOS EN LA RESOLUCIÓN NÚMERO 00001033 DEL 11 DE JUNIO DE 2024	53.533.333	TERMINADO
	140	SERVICIOS COMO PROFESIONAL EN MEDICINA, EJECUTANDO ACTIVIDADES EN EL ÁREA URBANA Y RURAL DEL MUNICIPIO DE PUERTO BERRÍO (ANTIOQUIA), EN ARAS DE CONTRIBUIR CON EL FORTALECIMIENTO DE LA ATENCIÓN PRIMARIA EN SALUD, MEDIANTE LA CONFORMACIÓN DE LOS EQUIPOS BÁSICOS DE ATENCIÓN EN SALUD, SEGÚN LOS LINEAMIENTOS ESTABLECIDOS EN LA RESOLUCIÓN NÚMERO 00001033 DEL 11 DE JUNIO DE 2024	53.533.333	TERMINADO
	141	SERVICIOS COMO PROFESIONAL EN MEDICINA, EJECUTANDO ACTIVIDADES EN EL ÁREA RURAL DEL MUNICIPIO DE YOLOMBÓ (ANTIOQUIA), EN ARAS DE CONTRIBUIR CON EL FORTALECIMIENTO DE LA ATENCIÓN PRIMARIA EN SALUD, MEDIANTE LA CONFORMACIÓN DE LOS EQUIPOS BÁSICOS DE ATENCIÓN EN SALUD, SEGÚN LOS LINEAMIENTOS ESTABLECIDOS EN LA RESOLUCIÓN NÚMERO 00001033 DEL 11 DE JUNIO DE 2024	53.533.333	TERMINADO
	142	PRESTAR BAJO SU EXCLUSIVA CUENTA Y RIESGO LOS SERVICIOS DE TRANSPORTE TERRESTRE MULTIMODAL (VEHÍCULO TIPO CAMIONETA, Y/O CAMPERO, MOTOS Y MOTOCARROS) Y TRANSPORTE ALTERNATIVO (SEMOVIENTES COMO CABALLOS O MULAS), PARA EL PERSONAL QUE CONFORMA LOS EQUIPOS BÁSICOS DE SALUD, ENCARGADO DE EJECUTAR LAS ACTIVIDADES EN EL ÁREA URBANA Y RURAL DEL MUNICIPIO DE PUERTO BERRIO, DE ACUERDO A LO ESTABLECIDO EN LA RESOLUCIÓN NÚMERO 00001033 DEL 11 DE JUNIO DE 2024, EN LOS OCHO (8) TERRITORIOS PRIORIZADOS. GARANTIZANDO VEHÍCULOS SEGUROS Y ASEGURADOS, SEGÚN NORMATIVIDAD	420.000.000	TERMINADO
	143	PRESTAR BAJO SU EXCLUSIVA CUENTA Y RIESGO LOS SERVICIOS DE TRANSPORTE TERRESTRE MULTIMODAL (VEHÍCULO TIPO CAMIONETA, Y/O CAMPERO, MOTOS Y MOTOCARROS) Y TRANSPORTE ALTERNATIVO (SEMOVIENTES COMO CABALLOS O MULAS), PARA EL PERSONAL QUE CONFORMA LOS EQUIPOS BÁSICOS DE SALUD, ENCARGADO DE EJECUTAR LAS ACTIVIDADES EN EL ÁREA RURAL DEL MUNICIPIO DE YOLOMBÓ, DE ACUERDO A LO ESTABLECIDO EN LA RESOLUCIÓN NÚMERO 00001033 DEL 11 DE JUNIO DE 2024, EN LOS CINCO (5) TERRITORIOS PRIORIZADOS. GARANTIZANDO VEHÍCULOS SEGUROS Y ASEGURADOS, SEGÚN NORMATIVIDAD VIGENTE	262.500.000	TERMINADO
	144	SERVICIOS COMO PROFESIONAL EN MEDICINA, EJECUTANDO ACTIVIDADES EN EL ÁREA RURAL DEL MUNICIPIO DE YOLOMBÓ (ANTIOQUIA), EN ARAS DE CONTRIBUIR CON EL FORTALECIMIENTO DE LA ATENCIÓN PRIMARIA EN SALUD, MEDIANTE LA CONFORMACIÓN DE LOS EQUIPOS BÁSICOS DE ATENCIÓN EN SALUD, SEGÚN LOS LINEAMIENTOS ESTABLECIDOS EN LA RESOLUCIÓN NÚMERO 00001033 DEL 11 DE JUNIO DE 2024	52.433.333	TERMINADO
	145	PRESTAR BAJO SU EXCLUSIVA CUENTA Y RIESGO LOS SERVICIOS DE TRANSPORTE TERRESTRE MULTIMODAL (VEHÍCULO TIPO CAMIONETA, Y/O CAMPERO, MOTOS Y MOTOCARROS) Y TRANSPORTE ALTERNATIVO (SEMOVIENTES COMO CABALLOS O MULAS), PARA EL PERSONAL QUE CONFORMA LOS EQUIPOS BÁSICOS DE SALUD, ENCARGADO DE EJECUTAR LAS ACTIVIDADES EN EL ÁREA RURAL DEL MUNICIPIO DE YOLOMBÓ, DE ACUERDO A LO ESTABLECIDO EN LA RESOLUCIÓN NÚMERO 00001033 DEL 11 DE JUNIO DE 2024, EN LOS CINCO (5) TERRITORIOS PRIORIZADOS. GARANTIZANDO VEHÍCULOS SEGUROS Y ASEGURADOS	52.433.333	TERMINADO

Eje 1. Sostenibilidad para la gestión	N° de contrato	Objeto del contrato	Valor total	Estado del contrato
	146	SERVICIOS COMO PSICOLOGA, EJECUTANDO ACTIVIDADES EN EL ÁREA URBANA Y RURAL DEL MUNICIPIO DE PUERTO BERRÍO (ANTIOQUIA), EN ARAS DE CONTRIBUIR CON EL FORTALECIMIENTO DE LA ATENCIÓN PRIMARIA EN SALUD, MEDIANTE LA CONFORMACIÓN DE LOS EQUIPOS BÁSICOS DE ATENCIÓN EN SALUD, SEGÚN LOS LINEAMIENTOS ESTABLECIDOS EN LA RESOLUCIÓN NÚMERO 00001033 DEL 11 DE JUNIO DE 2024	28.600.000	TERMINADO
	147	SERVICIOS COMO PSICOLOGA, EJECUTANDO ACTIVIDADES EN EL ÁREA URBANA Y RURAL DEL MUNICIPIO DE PUERTO BERRÍO (ANTIOQUIA), EN ARAS DE CONTRIBUIR CON EL FORTALECIMIENTO DE LA ATENCIÓN PRIMARIA EN SALUD, MEDIANTE LA CONFORMACIÓN DE LOS EQUIPOS BÁSICOS DE ATENCIÓN EN SALUD, SEGÚN LOS LINEAMIENTOS ESTABLECIDOS EN LA RESOLUCIÓN NÚMERO 00001033 DEL 11 DE JUNIO DE 2024	28.600.000	TERMINADO
	148	SERVICIOS COMO AUXILIAR DE ENFERMERÍA, EJECUTANDO ACTIVIDADES EN EL ÁREA URBANA Y RURAL DEL MUNICIPIO DE PUERTO BERRÍO (ANTIOQUIA), EN ARAS DE CONTRIBUIR CON EL FORTALECIMIENTO DE LA ATENCIÓN PRIMARIA EN SALUD, MEDIANTE LA CONFORMACIÓN DE LOS EQUIPOS BÁSICOS DE ATENCIÓN EN SALUD, SEGÚN LOS LINEAMIENTOS ESTABLECIDOS EN LA RESOLUCIÓN NÚMERO 00001033 DEL 11 DE JUNIO DE 2024	13.726.667	TERMINADO
	149	SERVICIOS COMO AUXILIAR DE ENFERMERÍA, EJECUTANDO ACTIVIDADES EN EL ÁREA URBANA Y RURAL DEL MUNICIPIO DE PUERTO BERRÍO (ANTIOQUIA), EN ARAS DE CONTRIBUIR CON EL FORTALECIMIENTO DE LA ATENCIÓN PRIMARIA EN SALUD, MEDIANTE LA CONFORMACIÓN DE LOS EQUIPOS BÁSICOS DE ATENCIÓN EN SALUD, SEGÚN LOS LINEAMIENTOS ESTABLECIDOS EN LA RESOLUCIÓN NÚMERO 00001033 DEL 11 DE JUNIO DE 2024	13.726.667	TERMINADO
	150	SERVICIOS COMO PSICOLOGA, EJECUTANDO ACTIVIDADES EN EL ÁREA URBANA Y RURAL DEL MUNICIPIO DE PUERTO BERRÍO (ANTIOQUIA), EN ARAS DE CONTRIBUIR CON EL FORTALECIMIENTO DE LA ATENCIÓN PRIMARIA EN SALUD, MEDIANTE LA CONFORMACIÓN DE LOS EQUIPOS BÁSICOS DE ATENCIÓN EN SALUD, SEGÚN LOS LINEAMIENTOS ESTABLECIDOS EN LA RESOLUCIÓN NÚMERO 00001033 DEL 11 DE JUNIO DE 2024	28.400.000	TERMINADO
	151	SERVICIOS COMO PROFESIONAL EN ENFERMERÍA, EJECUTANDO ACTIVIDADES EN EL ÁREA URBANA Y RURAL DEL MUNICIPIO DE PUERTO BERRÍO (ANTIOQUIA), EN ARAS DE CONTRIBUIR CON EL FORTALECIMIENTO DE LA ATENCIÓN PRIMARIA EN SALUD, MEDIANTE LA CONFORMACIÓN DE LOS EQUIPOS BÁSICOS DE ATENCIÓN EN SALUD, SEGÚN LOS LINEAMIENTOS ESTABLECIDOS EN LA RESOLUCIÓN NÚMERO 00001033 DEL 11 DE JUNIO DE 2024	37.066.667	TERMINADO
	152	SERVICIOS COMO NUTRICIONISTA, EJECUTANDO ACTIVIDADES EN EL ÁREA URBANA Y RURAL DEL MUNICIPIO DE PUERTO BERRÍO (ANTIOQUIA), EN ARAS DE CONTRIBUIR CON EL FORTALECIMIENTO DE LA ATENCIÓN PRIMARIA EN SALUD, MEDIANTE LA CONFORMACIÓN DE LOS EQUIPOS BÁSICOS DE ATENCIÓN EN SALUD, SEGÚN LOS LINEAMIENTOS ESTABLECIDOS EN LA RESOLUCIÓN NÚMERO 00001033 DEL 11 DE JUNIO DE 2024	27.400.000	TERMINADO
	153	SERVICIOS COMO AUXILIAR DE SALUD ORAL, EJECUTANDO ACTIVIDADES EN EL ÁREA URBANA Y RURAL DEL MUNICIPIO DE PUERTO BERRÍO (ANTIOQUIA), EN ARAS DE CONTRIBUIR CON EL FORTALECIMIENTO DE LA ATENCIÓN PRIMARIA EN SALUD, MEDIANTE LA CONFORMACIÓN DE LOS EQUIPOS BÁSICOS DE ATENCIÓN EN SALUD, SEGÚN LOS LINEAMIENTOS ESTABLECIDOS EN LA RESOLUCIÓN NÚMERO 00001033 DEL 11 DE JUNIO DE 2024	13.146.667	TERMINADO
	154	SERVICIOS COMO AUXILIAR DE ENFERMERÍA, EJECUTANDO ACTIVIDADES EN EL ÁREA URBANA Y RURAL DEL MUNICIPIO DE PUERTO BERRÍO (ANTIOQUIA), EN ARAS DE CONTRIBUIR CON EL FORTALECIMIENTO DE LA ATENCIÓN PRIMARIA EN SALUD, MEDIANTE LA CONFORMACIÓN DE LOS EQUIPOS BÁSICOS DE ATENCIÓN EN SALUD, SEGÚN LOS LINEAMIENTOS ESTABLECIDOS EN LA RESOLUCIÓN NÚMERO 00001033 DEL 11 DE JUNIO DE 2024	13.146.667	TERMINADO
	155	SERVICIOS COMO PROFESIONAL EN MÉDICA, EJECUTANDO ACTIVIDADES EN EL ÁREA URBANA Y RURAL DEL MUNICIPIO DE PUERTO BERRÍO (ANTIOQUIA), EN ARAS DE CONTRIBUIR CON EL FORTALECIMIENTO DE LA ATENCIÓN PRIMARIA EN SALUD, MEDIANTE LA CONFORMACIÓN DE LOS EQUIPOS BÁSICOS DE ATENCIÓN EN SALUD, SEGÚN LOS LINEAMIENTOS ESTABLECIDOS EN LA RESOLUCIÓN NÚMERO 00001033 DEL 11 DE JUNIO DE 2024	49.866.667	TERMINADO
	156	SERVICIOS COMO PROFESIONAL EN ENFERMERÍA, EJECUTANDO ACTIVIDADES EN EL ÁREA URBANA Y RURAL DEL MUNICIPIO DE PUERTO BERRÍO (ANTIOQUIA), EN ARAS DE CONTRIBUIR CON EL FORTALECIMIENTO DE LA ATENCIÓN PRIMARIA EN SALUD, MEDIANTE LA CONFORMACIÓN DE LOS EQUIPOS BÁSICOS DE ATENCIÓN EN SALUD, SEGÚN LOS LINEAMIENTOS ESTABLECIDOS EN LA RESOLUCIÓN NÚMERO 00001033 DEL 11 DE JUNIO DE 2024	36.266.667	TERMINADO
	157	SERVICIOS COMO PROFESIONAL EN FISIOTERAPIA, EJECUTANDO ACTIVIDADES EN EL ÁREA URBANA Y RURAL DEL MUNICIPIO DE PUERTO BERRÍO (ANTIOQUIA), EN ARAS DE CONTRIBUIR CON EL FORTALECIMIENTO DE LA ATENCIÓN PRIMARIA EN SALUD, MEDIANTE LA CONFORMACIÓN DE LOS EQUIPOS BÁSICOS DE ATENCIÓN EN SALUD, SEGÚN LOS LINEAMIENTOS ESTABLECIDOS EN LA RESOLUCIÓN NÚMERO 00001033 DEL 11 DE JUNIO DE 2024	27.200.000	TERMINADO
	158	SERVICIOS COMO PROFESIONAL EN PSICOLÓGIA, EJECUTANDO ACTIVIDADES EN EL ÁREA URBANA Y RURAL DEL MUNICIPIO DE PUERTO BERRÍO (ANTIOQUIA), EN ARAS DE CONTRIBUIR CON EL FORTALECIMIENTO DE LA ATENCIÓN PRIMARIA EN SALUD, MEDIANTE LA CONFORMACIÓN DE LOS EQUIPOS BÁSICOS DE ATENCIÓN EN SALUD, SEGÚN LOS LINEAMIENTOS ESTABLECIDOS EN LA RESOLUCIÓN NÚMERO 00001033 DEL 11 DE JUNIO DE 2024	27.200.000	TERMINADO
	159	SERVICIOS COMO AUXILIAR DE ENFERMERÍA, EJECUTANDO ACTIVIDADES EN EL ÁREA URBANA Y RURAL DEL MUNICIPIO DE PUERTO BERRÍO (ANTIOQUIA), EN ARAS DE CONTRIBUIR CON EL FORTALECIMIENTO DE LA ATENCIÓN PRIMARIA EN SALUD, MEDIANTE LA CONFORMACIÓN DE LOS EQUIPOS BÁSICOS DE ATENCIÓN EN SALUD, SEGÚN LOS LINEAMIENTOS ESTABLECIDOS EN LA RESOLUCIÓN NÚMERO 00001033 DEL 11 DE JUNIO DE 2024	12.470.000	TERMINADO
	160	SERVICIOS COMO PROFESIONAL EN ENFERMERÍA, EJECUTANDO ACTIVIDADES EN EL ÁREA URBANA Y RURAL DEL MUNICIPIO DE PUERTO BERRÍO (ANTIOQUIA), EN ARAS DE CONTRIBUIR CON EL FORTALECIMIENTO DE LA ATENCIÓN PRIMARIA EN SALUD, MEDIANTE LA CONFORMACIÓN DE LOS EQUIPOS BÁSICOS DE ATENCIÓN EN SALUD, SEGÚN LOS LINEAMIENTOS ESTABLECIDOS EN LA RESOLUCIÓN NÚMERO 00001033 DEL 11 DE JUNIO DE 2024	34.400.000	TERMINADO



Eje 1. Sostenibilidad para la gestión	N° de contrato	Objeto del contrato	Valor total	Estado del contrato
	160	SERVICIOS COMO PROFESIONAL EN ENFERMERÍA, EJECUTANDO ACTIVIDADES EN EL ÁREA URBANA Y RURAL DEL MUNICIPIO DE PUERTO BERRÍO (ANTIOQUIA), EN ARAS DE CONTRIBUIR CON EL FORTALECIMIENTO DE LA ATENCIÓN PRIMARIA EN SALUD, MEDIANTE LA CONFORMACIÓN DE LOS EQUIPOS BÁSICOS DE ATENCIÓN EN SALUD, SEGÚN LOS LINEAMIENTOS ESTABLECIDOS EN LA RESOLUCIÓN NÚMERO 00001033 DEL 11 DE JUNIO DE 2024	34.400.000	TERMINADO
	161	SERVICIOS COMO AUXILIAR DE ENFERMERÍA, EJECUTANDO ACTIVIDADES EN EL ÁREA URBANA Y RURAL DEL MUNICIPIO DE PUERTO BERRÍO (ANTIOQUIA), EN ARAS DE CONTRIBUIR CON EL FORTALECIMIENTO DE LA ATENCIÓN PRIMARIA EN SALUD, MEDIANTE LA CONFORMACIÓN DE LOS EQUIPOS BÁSICOS DE ATENCIÓN EN SALUD, SEGÚN LOS LINEAMIENTOS ESTABLECIDOS EN LA RESOLUCIÓN NÚMERO 00001033 DEL 11 DE JUNIO DE 2024	12.083.333	TERMINADO
	162	SERVICIOS COMO PROFESIONAL EN MEDICINA, EJECUTANDO ACTIVIDADES EN EL ÁREA URBANA Y RURAL DEL MUNICIPIO DE PUERTO BERRÍO (ANTIOQUIA), EN ARAS DE CONTRIBUIR CON EL FORTALECIMIENTO DE LA ATENCIÓN PRIMARIA EN SALUD, MEDIANTE LA CONFORMACIÓN DE LOS EQUIPOS BÁSICOS DE ATENCIÓN EN SALUD, SEGÚN LOS LINEAMIENTOS ESTABLECIDOS EN LA RESOLUCIÓN NÚMERO 00001033 DEL 11 DE JUNIO DE 2024	45.466.667	TERMINADO
	163	SERVICIOS COMO PROFESIONAL EN ODONTOLOGÍA, EJECUTANDO ACTIVIDADES EN EL ÁREA URBANA Y RURAL DEL MUNICIPIO DE PUERTO BERRÍO (ANTIOQUIA), EN ARAS DE CONTRIBUIR CON EL FORTALECIMIENTO DE LA ATENCIÓN PRIMARIA EN SALUD, MEDIANTE LA CONFORMACIÓN DE LOS EQUIPOS BÁSICOS DE ATENCIÓN EN SALUD, SEGÚN LOS LINEAMIENTOS ESTABLECIDOS EN LA RESOLUCIÓN NÚMERO 00001033 DEL 11 DE JUNIO DE 2024	23.400.000	TERMINADO
	164	SERVICIOS COMO PROFESIONAL EN MEDICINA, EJECUTANDO ACTIVIDADES EN EL ÁREA URBANA Y RURAL DEL MUNICIPIO DE PUERTO BERRÍO (ANTIOQUIA), EN ARAS DE CONTRIBUIR CON EL FORTALECIMIENTO DE LA ATENCIÓN PRIMARIA EN SALUD, MEDIANTE LA CONFORMACIÓN DE LOS EQUIPOS BÁSICOS DE ATENCIÓN EN SALUD, SEGÚN LOS LINEAMIENTOS ESTABLECIDOS EN LA RESOLUCIÓN NÚMERO 00001033 DEL 11 DE JUNIO DE 2024	42.900.000	TERMINADO
	165	SERVICIOS COMO AUXILIAR DE ENFERMERÍA, EJECUTANDO ACTIVIDADES EN EL ÁREA URBANA Y RURAL DEL MUNICIPIO DE PUERTO BERRÍO (ANTIOQUIA), EN ARAS DE CONTRIBUIR CON EL FORTALECIMIENTO DE LA ATENCIÓN PRIMARIA EN SALUD, MEDIANTE LA CONFORMACIÓN DE LOS EQUIPOS BÁSICOS DE ATENCIÓN EN SALUD, SEGÚN LOS LINEAMIENTOS ESTABLECIDOS EN LA RESOLUCIÓN NÚMERO 00001033 DEL 11 DE JUNIO DE 2024	11.310.000	TERMINADO
	166	SERVICIOS COMO PROFESIONAL EN PSICOLOGÍA, EJECUTANDO ACTIVIDADES EN EL ÁREA URBANA Y RURAL DEL MUNICIPIO DE PUERTO BERRÍO (ANTIOQUIA), EN ARAS DE CONTRIBUIR CON EL FORTALECIMIENTO DE LA ATENCIÓN PRIMARIA EN SALUD, MEDIANTE LA CONFORMACIÓN DE LOS EQUIPOS BÁSICOS DE ATENCIÓN EN SALUD, SEGÚN LOS LINEAMIENTOS ESTABLECIDOS EN LA RESOLUCIÓN NÚMERO 00001033 DEL 11 DE JUNIO DE 2024	23.400.000	TERMINADO
	167	BAJO SU RESPONSABILIDAD A REALIZAR LA RECOLECCIÓN, TRATAMIENTO, TRANSPORTE Y DISPOSICIÓN FINAL DE LOS RESÍDUOS PELIGROSOS, GENERADOS EN LAS INSTALACIONES DE LA EMPRESA SOCIAL DEL ESTADO HOSPITAL SAN RAFAEL YOLOMBÓ	40.000.000	TERMINADO
	168	SERVICIOS COMO PSICÓLOGO, EJECUTANDO ACTIVIDADES EN EL ÁREA RURAL DEL MUNICIPIO DE YOLOMBÓ (ANTIOQUIA), EN ARAS DE CONTRIBUIR CON EL FORTALECIMIENTO DE LA ATENCIÓN PRIMARIA EN SALUD, MEDIANTE LA CONFORMACIÓN DE LOS EQUIPOS BÁSICOS DE ATENCIÓN EN SALUD, SEGÚN LOS LINEAMIENTOS ESTABLECIDOS EN LA RESOLUCIÓN NÚMERO 00001033 DEL 11 DE JUNIO DE 2024	22.400.000	TERMINADO
	169	SERVICIOS COMO NUTRICIONISTA, EJECUTANDO ACTIVIDADES EN EL ÁREA RURAL DEL MUNICIPIO DE YOLOMBÓ (ANTIOQUIA), EN ARAS DE CONTRIBUIR CON EL FORTALECIMIENTO DE LA ATENCIÓN PRIMARIA EN SALUD, MEDIANTE LA CONFORMACIÓN DE LOS EQUIPOS BÁSICOS DE ATENCIÓN EN SALUD, SEGÚN LOS LINEAMIENTOS ESTABLECIDOS EN LA RESOLUCIÓN NÚMERO 00001033 DEL 11 DE JUNIO DE 2024	22.400.000	TERMINADO
	170	SERVICIOS COMO PROFESIONAL EN MEDICINA, EJECUTANDO ACTIVIDADES EN EL ÁREA URBANA Y RURAL DEL MUNICIPIO DE PUERTO BERRÍO (ANTIOQUIA), EN ARAS DE CONTRIBUIR CON EL FORTALECIMIENTO DE LA ATENCIÓN PRIMARIA EN SALUD, MEDIANTE LA CONFORMACIÓN DE LOS EQUIPOS BÁSICOS DE ATENCIÓN EN SALUD, SEGÚN LOS LINEAMIENTOS ESTABLECIDOS EN LA RESOLUCIÓN NÚMERO 00001033 DEL 11 DE JUNIO DE 2024	40.700.000	TERMINADO
	171	SERVICIOS PARA LA REALIZACIÓN DE PASEO DE INTEGRACIÓN PARA EL PERSONAL DE PLANTA DE LA ESE, ORGANIZADO POR EL COMITÉ INSTITUCIONAL DE GESTIÓN Y DESEMPEÑO (SANTA MARTA VÍA AÉREA	19.889.200	TERMINADO
	172	SERVICIOS PARA LA ELABORACIÓN Y FORMULACIÓN DE INSTRUMENTOS ARCHIVÍSTICOS (DIAGNÓSTICO INTEGRAL DE ARCHIVO, PROGRAMA DE GESTIÓN DOCUMENTAL Y ACTUALIZACIÓN DE LAS TABLAS DE RETENCIÓN DOCUMENTAL	200.000.000	TERMINADO
	173	SERVICIOS COMO AUXILIAR DE ENFERMERÍA, EJECUTANDO ACTIVIDADES EN EL ÁREA URBANA Y RURAL DEL MUNICIPIO DE PUERTO BERRÍO (ANTIOQUIA), EN ARAS DE CONTRIBUIR CON EL FORTALECIMIENTO DE LA ATENCIÓN PRIMARIA EN SALUD, MEDIANTE LA CONFORMACIÓN DE LOS EQUIPOS BÁSICOS DE ATENCIÓN EN SALUD, SEGÚN LOS LINEAMIENTOS ESTABLECIDOS EN LA RESOLUCIÓN NÚMERO 00001033 DEL 11 DE JUNIO DE 2024	10.150.000	TERMINADO
	174	SERVICIOS COMO AUXILIAR DE ENFERMERÍA, EJECUTANDO ACTIVIDADES EN EL ÁREA URBANA Y RURAL DEL MUNICIPIO DE PUERTO BERRÍO (ANTIOQUIA), EN ARAS DE CONTRIBUIR CON EL FORTALECIMIENTO DE LA ATENCIÓN PRIMARIA EN SALUD, MEDIANTE LA CONFORMACIÓN DE LOS EQUIPOS BÁSICOS DE ATENCIÓN EN SALUD, SEGÚN LOS LINEAMIENTOS ESTABLECIDOS EN LA RESOLUCIÓN NÚMERO 00001033 DEL 11 DE JUNIO DE 2024	9.956.667	TERMINADO
	175	BAJO SU EXCLUSIVA CUENTA Y RIESGO A PRESTAR LOS SERVICIOS DE APOYO LOGÍSTICO, PARA LA GESTIÓN DE ACTIVIDADES DE LOS EQUIPOS BÁSICOS DE SALUD EN EL MUNICIPIO DE YOLOMBÓ, DE ACUERDO A LO ESTABLECIDO EN LA RESOLUCIÓN NÚMERO 00001033 DEL 11 DE JUNIO DE 2024, EN LOS CINCO (5) TERRITORIOS PRIORIZADOS	114.804.116	TERMINADO
	176	BAJO SU EXCLUSIVA CUENTA Y RIESGO A PRESTAR LOS SERVICIOS DE APOYO LOGISTICO PARA LA GESTIÓN DE ACTIVIDADES DE LOS EQUIPOS BÁSICOS DE SALUD EN EL MUNICIPIO DE PUERTO BERRÍO, DE ACUERDO A LO ESTABLECIDO EN LA RESOLUCIÓN NÚMERO 00001033 DEL 11 DE JUNIO DE 2024,	183.686.586	TERMINADO

Eje 1. Sostenibilidad para la gestión	N° de contrato	Objeto del contrato	Valor total	Estado del contrato
	177	BAJO SU EXCLUSIVA CUENTA Y RIESGO A GARANTIZAR LOS SUMINISTROS REQUERIDOS PARA LA OPERACIÓN DE LOS EQUIPOS BÁSICOS DE SALUD EN EL MUNICIPIO DE YOLOMBÓ, DE ACUERDO A LO ESTABLECIDO EN LA RESOLUCIÓN NÚMERO 00001033 DEL 11 DE JUNIO DE 2024, EN LOS CINCO (5) TERRITORIOS PRIORIZADOS	28.701.029	TERMINADO
	178	BAJO SU EXCLUSIVA CUENTA Y RIESGO A GARANTIZAR LOS SUMINISTROS REQUERIDOS PARA LA OPERACIÓN DE LOS EQUIPOS BÁSICOS DE SALUD EN EL MUNICIPIO DE PUERTO BERRIO, ESPACIO FÍSICO PARA ACTIVIDADES GRUPALES Y SERVICIOS DE PUBLICIDAD, DE ACUERDO A LO ESTABLECIDO EN LA RESOLUCIÓN NÚMERO 00001033 DEL 11 DE JUNIO DE 2024, EN LOS OCHO (8) TERRITORIOS PRIORIZADOS	45.921.646	TERMINADO
	179	SERVICIOS COMO PROFESIONAL EN MEDICINA, EJECUTANDO ACTIVIDADES EN EL ÁREA URBANA Y RURAL DEL MUNICIPIO DE PUERTO BERRÍO (ANTIOQUIA), EN ARAS DE CONTRIBUIR CON EL FORTALECIMIENTO DE LA ATENCIÓN PRIMARIA EN SALUD, MEDIANTE LA CONFORMACIÓN DE LOS EQUIPOS BÁSICOS DE ATENCIÓN EN SALUD, SEGÚN LOS LINEAMIENTOS ESTABLECIDOS EN LA RESOLUCIÓN NÚMERO 00001033 DEL 11 DE JUNIO DE 2024	33.000.000	TERMINADO
	180	ADQUISICIÓN DE REPUESTOS PARA EQUIPO DE RAYOS X FIJO CARESTREAM - BATTERY TRAY (30 BATTERIES).	143.276.000	TERMINADO
	181	SERVICIOS COMO AUXILIAR DE ENFERMERÍA, EJECUTANDO ACTIVIDADES EN EL ÁREA RURAL DEL MUNICIPIO DE YOLOMBÓ (ANTIOQUIA), EN ARAS DE CONTRIBUIR CON EL FORTALECIMIENTO DE LA ATENCIÓN PRIMARIA EN SALUD, MEDIANTE LA CONFORMACIÓN DE LOS EQUIPOS BÁSICOS DE ATENCIÓN EN SALUD, SEGÚN LOS LINEAMIENTOS ESTABLECIDOS EN LA RESOLUCIÓN NÚMERO 00001033 DEL 11 DE JUNIO DE 2024	8.360.000	TERMINADO
	182	GARANTIZAR LA EJECUCIÓN DE ACTIVIDADES ASGINADAS SEGÚN RESOLUCIONES No. 2024060387145 Y 2024060390086 DE LA SECRETARIA SECCIONAL DE SALUD Y PROTECCIÓN SOCIAL DE ANTIOQUIA, PARA DESARROLLAR ACCIONES DE SALUD PÚBLICA EN LA RUTA DE PROMOCIÓN Y MANTENIMIENTO DE LA SALUD A TRAVÉS DE LA ESTRATEGIA DE ATENCION PRIMARIA EN SALUD EN LAS REGIONES NORDESTE Y MAGDALENA MEDIO DEL DEPARTAMENTO DE ANTIOQUIA, SEGÚN ANEXOS UNO, DOS Y TRES	1.022.349.671	TERMINADO
	183	SERVICIOS PROFESIONALES DE CAPACITACIÓN AL PERSONAL, EN LO RELACONADO CON LA CULTURA ORGANIZACIONAL, CON EL FIN DE LOGRAR SU ALINEACIÓN CON LA MISIÓN, VISIÓN, VALORES Y OBJETIVOS ORGANIZACIONALES Y DE ESTA MANERA CONTRIBUYA CON EL FORTALECIMIENTO DE LA IMAGEN INSTITUCIONAL, LA PRESTACIÓN DE LOS SERVICIOS DE SALUD Y A LA VEZ FOMENTE LA INCLUSIÓN Y LA EQUIDAD PARA TODOS LOS EMPLEADOS DE LA ESE	30.000.000	TERMINADO
	184	SERVICIOS COMO AUXILIAR DE ENFERMERÍA, EJECUTANDO ACTIVIDADES EN EL ÁREA URBANA Y RURAL DEL MUNICIPIO DE PUERTO BERRÍO (ANTIOQUIA), EN ARAS DE CONTRIBUIR CON EL FORTALECIMIENTO DE LA ATENCIÓN PRIMARIA EN SALUD, MEDIANTE LA CONFORMACIÓN DE LOS EQUIPOS BÁSICOS DE ATENCIÓN EN SALUD, SEGÚN LOS LINEAMIENTOS ESTABLECIDOS EN LA RESOLUCIÓN NÚMERO 00001033 DEL 11 DE JUNIO DE 2024	5.800.000	TERMINADO
	185	GARANTIZAR LA EJECUCIÓN DE ACTIVIDADES CONSIGNADAS EN EL CONTRATO INTERADMINISTRATIVO NÚMERO CONTI-SS-016-2024 DEL 20 DE NOVIEMBRE DE 2024 CELEBRADO ENTRE LA ESE HOSPITAL SAN RAFAEL YOLOMBÓ Y EL MUNICIPIO DE YOLOMBÓ, DE ACUERDO A LA RESOLUCIÓN NÚMERO S-2024060420287 ATRAVÉS DE LA CUAL A ETE ÚLTIMO SE LE ASIGNAN Y TRANSFIEREN RECURSOS FINANCIEROS PARA CONCURRIR, SUBSIDIAR Y COMPLEMENTAR A LOS MUNICIPIOS PARA EL DESARROLLO DE INTERVENCIONES COLECTIVAS EN EL MARCO DE LA ATENCIÓN PRIMARIA EN SALUD EN EL DEPARTAMENTO DE ANTIOQUIA	189.137.548	TERMINADO
	186	GARANTIZAR EL RECURSO HUMANO REQUERIDO PARA EJECUTAR EN LOS MUNICIPIOS DE YOLOMBÓ, AMALFI, ANORÍ, REMEDIOS Y SEGOVIA, LAS ACTIVIDADES INHERENTES AL CONTRATO INTERADMINISTRATIVO NÚMERO 05017912024 DEL 20 DE NOVIEMBRE DE 2024, CELEBRADO ENTRE LA ESE HOSPITAL SAN RAFAEL YOLOMBÓ Y EL ICBF, CUYO OBJETO ES AUNAR ESFUERZOS HUMANOS, TÉCNICOS, TECNOLÓGICOS, ADMINISTRATIVOS Y FINANCIEROS PARA LA IMPLEMENTACIÓN DE LA MODALIDAD 1000 DÍAS PARA CAMBIAR EL MUNDO, EN CONCURRENCIA CON LOS SERVICIOS PROPIOS DEL SISTEMA DE SALUD COLOMBIANO PARA LA ATENCIÓN Y PREVENCIÓN DE LA DESNUTRICIÓN	28.431.248	TERMINADO
	187	ADQUISICIÓN DE EQUIPO DE CRIOCIRUGÍA MARCA WALLACH.	24.720.209	TERMINADO
	188	GARANTIZAR EL RECURSO HUMANO REQUERIDO PARA EJECUTAR EN EL MUNICIPIO DE PUERTO BERRIO (ANTIOQUIA), LAS ACTIVIDADES INHERENTES AL CONVENIO INTERADMINISTRATIVO NÚMERO 313 DE 4 DE DICIEMBRE DE 2024, CELEBRADO ENTRE LA ESE HOSPITAL SAN RAFAEL YOLOMBÓ Y EL MUNICIPIO DE PUERTO BERRIO (ANTIOQUIA), CUYO OBJETO ES EJECUCIÓN DE LOS COMPONENTES MUJERES LGTBIQ+, INCLUSIÓN SOCIAL DE PERSONAS CON DISCAPACIDAD, ENFERMEDADES TRANSMITIDAS POR VECTORES E INTOXICACIONES QUÍMICAS EN EL MUNICIPIO DE PUERTO BERRIO (ANTIOQUIA), DE ACUERDO CON LOS LINEAMIENTOS EMITIDOS POR LA SSSYPSA EN LA RESOLUCIÓN S-2024060420287, POR MEDIO DE LA CUAL SE ASIGNAN Y TRANSFIEREN RECURSOS FINANCIEROS PARA CONCURRIR, SUBSIDIAR Y COMPLEMENTAR A LOS MUNICIPIOS PARA EL DESARROLLO DE INTERVENCIONES COLECTIVAS EN EL MARCO DE LA ATENCIÓN PRIMARIA EN SALUD EN EL DEPARTAMENTO DE	198.184.800	TERMINADO




# Informe financiero



# Eje 1. Sostenibilidad para la gestión

## 6. Gestión del recurso

Facturación total año 2024/mes





# Eje 1. Sostenibilidad para la gestión

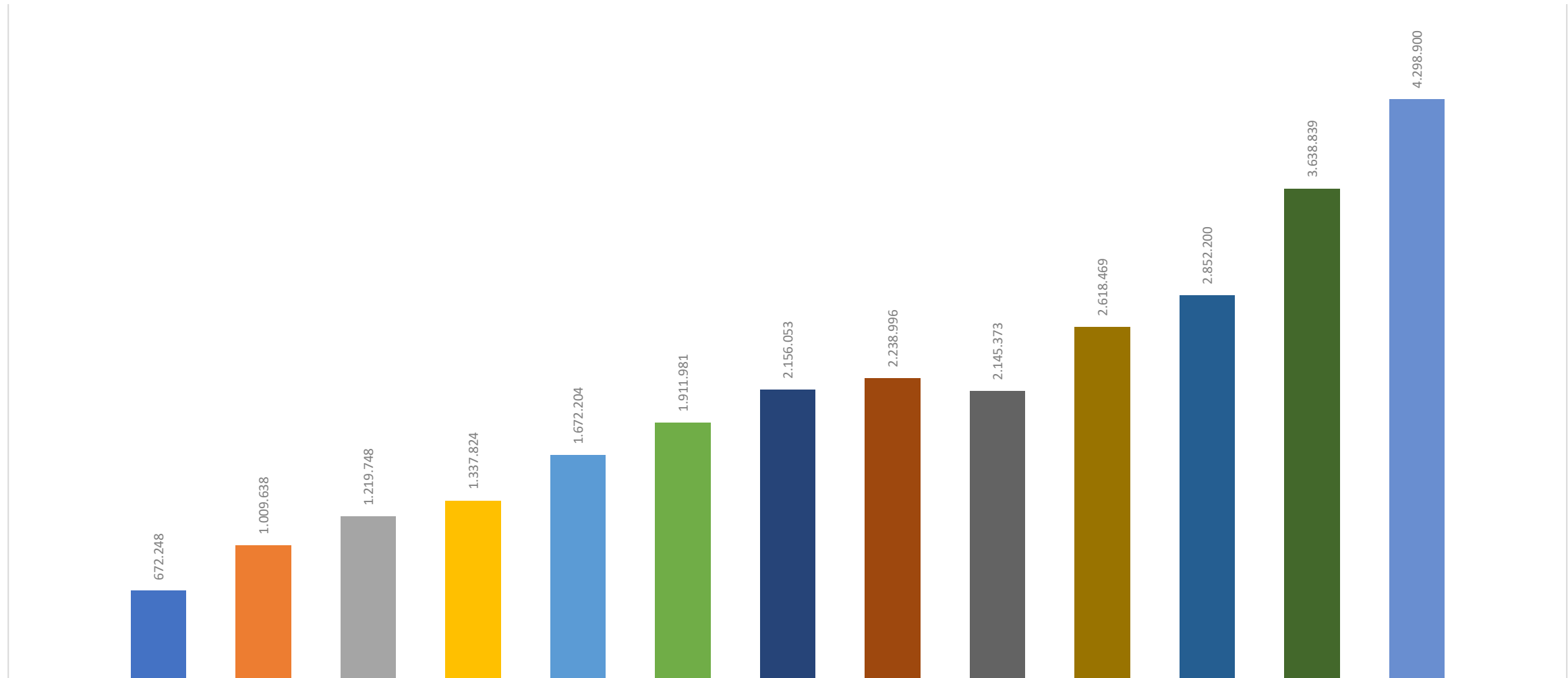


ESE Hospital San Rafael  
**Yolombó**  
Transformando vidas

## 6. Gestión del recurso

### PRODUCCIÓN UVR 2012-2024

■ 2012 ■ 2013 ■ 2014 ■ 2015 ■ 2016 ■ 2017 ■ 2018 ■ 2019 ■ 2020 ■ 2021 ■ 2022 ■ 2023 ■ 2024



# Eje 1. Sostenibilidad para la gestión

## 6. Gestión del recurso

Año	Presupuesto Inicial.	Ppto Definitivo.
2023	45.689.205.477,00	62.411.135.897
2024	57.093.641.713,00	80.315.652.628

Facturación  
total año  
2024

Mensual

FACTURACION TOTAL AÑO 2024/MES														
ENTIDAD	ENERO	FEBREO	MARZO	ABRIL	MAYO	JUNIO	JULIO	AGOSTO	SEPTIEMBRE	OCTUBRE	NOVIEMBRE	DICIEMBRE	TOTAL ENTIDAD	PROMEDIO FACTURACION MES
COOSALUD EVENTO	868.450.101	942.282.927	956.836.647	1.164.019.183	1.186.842.602	1.181.995.340	1.067.468.494	1.098.419.595	1.048.864.060	1.099.321.949	1.371.351.942	1.262.290.129	13.248.142.968	1.104.011.914
COOSALUD CAPITAL	188.843.517	169.799.309	169.861.550	195.501.319	198.279.824	208.456.418	200.533.781	196.213.836	218.416.285	195.766.683	186.165.640	188.389.479	2.316.227.641	193.018.970
SAVIA SALUD EVENTO	1.608.228.279	1.804.553.018	2.148.555.441	1.900.289.695	2.164.383.728	1.948.194.171	2.050.871.042	2.089.947.785	2.081.668.009	2.326.312.427	2.079.529.012	2.007.522.028	24.210.054.635	2.017.504.553
SAVIA SALUD CAPITAL	193.363.983	210.280.322	230.315.832	249.391.892	236.004.694	236.498.367	229.295.169	226.104.643	249.219.544	240.731.095	217.169.666	220.743.512	2.739.118.719	228.259.893
NUEVA EPS S.A EVENTO	603.243.721	676.282.554	769.130.868	815.095.061	893.436.088	858.682.861	916.423.652	989.610.357	851.269.248	1.082.397.579	998.845.748	892.615.476	10.347.033.213	862.252.768
NUEVA EPS S.A CAPITAL	67.061.790	72.690.641	64.792.891	68.541.257	77.240.516	80.881.588	81.313.271	85.155.329	83.838.080	92.944.210	82.595.608	76.983.335	934.038.516	77.836.543
SOAT	517.274.395	498.921.159	620.214.352	583.357.007	677.747.310	538.886.601	679.630.705	646.321.678	769.396.903	614.443.843	783.946.628	731.440.832	7.661.581.413	638.465.118
ARL/POLIZAS	38.517.072	117.521.056	111.374.979	74.478.064	75.883.800	74.360.568	62.487.503	188.631.788	156.421.381	146.249.189	58.551.263	68.882.417	1.173.359.080	97.779.923
EPS VARIAS	343.781.119	267.982.445	273.459.743	334.618.384	320.790.758	351.024.012	406.933.673	307.134.139	490.444.578	424.580.014	355.785.834	369.606.178	4.246.140.877	353.845.073
PARTICULAR	38.168.129	31.474.831	25.449.143	30.865.713	32.098.473	27.682.912	26.090.031	27.858.891	29.055.340	30.345.648	26.442.021	17.655.018	343.186.150	28.598.846
TOTAL MES	4.466.932.105	4.791.788.262	5.369.991.446	5.416.157.575	5.862.707.793	5.506.662.838	5.721.047.321	5.855.398.041	5.978.593.428	6.253.092.637	6.160.383.362	5.836.128.404	67.218.883.213	5.601.573.601
RECAUDO	3.535.221.839	4.044.287.267	3.509.375.570	4.653.468.293	3.656.779.536	4.657.868.641	4.121.016.378	3.972.316.855	4.055.243.828	6.089.730.544	4.950.464.246	5.260.829.336	52.506.602.334	4.375.550.195
% RECUADO	79%	84%	65%	86%	62%	85%	72%	68%	68%	97%	80%	90%	78%	78%

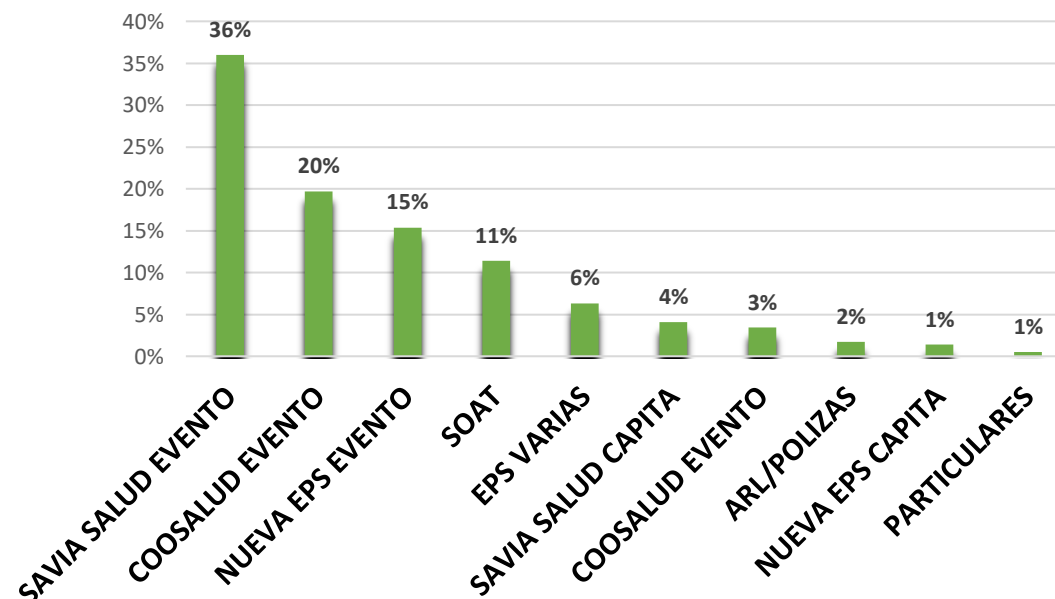
# Eje 1. Sostenibilidad para la gestión

## Proyecto 6 gestión del recurso

### Facturación total año 2024/mes

Valor porcentual de las ERP sobre la facturación total anual		
ERP	Valor	%
Savia Salud Evento	24.210.054.635	36,0%
Savia Salud Cápita	2.739.118.719	4,1%
Coosalud Evento	13.248.142.968	19,7%
Coosalud Evento	2.316.227.641	3,4%
Nueva EPS Evento	10.347.033.213	15,4%
Nueva EPS Cápita	934.038.516	1,4%
Soat	7.661.581.413	11,4%
EPS Varias	4.246.140.877	6,3%
ARL/Polizas	1.173.359.080	1,7%
Particulares	343.186.150	0,5%
<b>Total</b>	<b>67.218.883.213</b>	<b>100%</b>

### Valor porcentual de las ERP sobre la facturación total anual





Información relevante		
<b>Total facturación anual</b>	67.218.883.213	
<b>Recaudo anual</b>	52.506.602.334	
<b>Promedio facturación mensual</b>	5.601.573.601	
<b>Promedio recaudo mensual</b>	4.375.550.195	
<b>Mes con mayor facturación mensual</b>	6.253.092.637	<b>Octubre</b>
<b>Mes con menor facturación mensual</b>	4.466.932.105	<b>Enero</b>
<b>Mes con mayor recaudo mensual</b>	6.089.730.544	<b>Octubre</b>
<b>Mes con menor recaudo mensual</b>	3.509.375.570	<b>Febrero</b>

Proyecto 6 gestión del recurso

Facturación  
total año  
2024

Mensual

SAVIA SALUD EPSS 2024 RADICADO														
2024	ENERO	FEBRERO	MARZO	ABRIL	MAYO	JUNIO	JULIO	AGOSTO	SEPTIEMBRE	OCTUBRE	NOVIEMBRE	DICIEMBRE	TOTAL	PROMEDIO
FACTURADO CAPITA	162.048.640	161.113.744	161.775.962	159.730.877	176.596.836	176.041.164	177.259.368	193.383.934	191.753.035	177.868.808	177.921.900	179.097.360	2.094.591.628	174.549.302
RECAUDO CAPITA	150.382.161	149.848.807	152.002.811	149.207.971	163.629.980	163.400.623	190.039.763	192.106.036	190.031.244	191.793.691	177.209.251	166.617.460	2.036.269.798	169.689.150
FACTURADO EVENTO	1.597.218.953	1.790.482.129	2.127.520.853	1.712.566.341	2.230.070.036	1.958.440.992	1.987.065.130	2.115.425.925	1.997.402.133	2.276.386.649	2.165.319.961	1.970.513.748	23.928.412.850	1.994.034.404
RECAUDO EVENTO	1.690.335.007	1.501.001.030	1.634.032.923	1.511.888.043	1.211.791.422	1.511.092.706	1.837.728.886	1.500.000.937	1.500.018.983	1.465.693.107	1.600.023.760	1.668.421.379	18.632.028.183	1.552.669.015
TOTAL FACTURACION	1.759.267.593	1.951.595.873	2.289.296.815	1.872.297.218	2.406.666.872	2.134.482.156	2.164.324.498	2.308.809.859	2.189.155.168	2.454.255.457	2.343.241.861	2.149.611.108	26.023.004.478	2.168.583.706
TOTAL RECAUDO	1.840.717.168	1.650.849.837	1.786.035.734	1.661.096.014	1.375.421.402	1.674.493.329	2.027.768.649	1.692.106.973	1.690.050.227	1.657.486.798	1.777.233.011	1.835.038.839	20.668.297.981	1.722.358.165
% RECUADO/FACTURACION	105%	85%	78%	89%	57%	78%	94%	73%	77%	68%	76%	85%	79%	80%
TOTAL FACTURADO ENE-DIC-2024	26.023.004.478													
TOTAL PAGADO	20.668.297.981													
%	79%													

Proyecto 6 gestión del recurso

Facturación  
total año  
2024

Mensual

COOSALUD EPSS RADICADO														
2024	ENERO	FEBRERO	MARZO	ABRIL	MAYO	JUNIO	JULIO	AGOSTO	SEPTIEMBRE	OCTUBRE	NOVIEMBRE	DICIEMBRE	TOTAL	PROMEDIO
FACTURADO CAPITA	141.753.996	141.753.996	141.753.996	141.753.996	141.753.996	141.753.996	141.753.996	141.753.996	141.753.996	141.753.996	141.753.996	185.602.782	1.744.896.738	145.408.062
RECAUDO CAPITA	202.052.486	125.537.984	125.537.984	137.752.830	137.752.830	137.752.830	137.752.830	123.673.843	123.673.843	137.752.830	137.752.830	156.960.424	1.683.953.544	140.329.462
FACTURADO EVENTO	862.266.717	933.636.987	949.185.767	1.050.658.857	1.315.594.410	1.152.039.762	1.062.720.548	1.444.143.392	1.146.708.349	1.088.043.587	1.133.545.820	1.252.326.321	13.390.870.517	1.115.905.876
RECAUDO EVENTO	593.326.972	643.578.799	763.638.308	839.282.515	630.547.236	590.188.192	589.282.515	756.811.258	539.306.192	1.347.774.321	1.201.168.516	679.109.920	9.174.014.744	764.501.229
TOTAL FACTURACION	1.004.020.713	1.075.390.983	1.090.939.763	1.192.412.853	1.457.348.406	1.293.793.758	1.204.474.544	1.585.897.388	1.288.462.345	1.229.797.583	1.275.299.816	1.437.929.103	15.135.767.255	1.261.313.938
TOTAL RECAUDO	795.379.458	769.116.783	889.176.292	977.035.345	768.300.066	727.941.022	727.035.345	880.485.101	662.980.035	1.485.527.151	1.338.921.346	836.070.344	10.857.968.288	904.830.691
% RECUADO/FACTURACION	79%	72%	82%	82%	53%	56%	60%	56%	51%	121%	105%	58%	72%	73%

TOTAL FACTURADO ENE-DIC-2024	15.135.767.255
TOTAL PAGADO	10.857.968.288
%	72%

Proyecto 6 gestión del recurso

Facturación  
total año  
2024  
  
Mensual

NUEVA EPS-S RADICADO														
2024	ENERO	FEBRERO	MARZO	ABRIL	MAYO	JUNIO	JULIO	AGOSTO	SEPTIEMBRE	OCTUBRE	NOVIEMBRE	DICIEMBRE	TOTAL	PROMEDIO
FACTURADO CAPITA	131.012.406	87.848.331	81.702.757	82.604.411	85.214.694	88.978.774	83.670.267	84.895.868	84.575.654	85.615.413	87.109.858	75.903.439	1.059.131.872	88.260.989
RECAUDO CAPITA	23.129.000	25.379.000	30.784.727	103.663.389	28.551.375	27.764.626	18.656.079	25.224.636	19.341.312	27.739.247	27.180.909	27.333.183	384.747.483	32.062.290
FACTURADO EVENTO	589.597.521	671.182.597	754.058.823	734.819.919	925.158.207	780.957.252	965.555.212	972.270.867	785.266.565	1.146.690.931	971.167.129	818.052.612	10.114.777.635	842.898.136
RECAUDO EVENTO	188.522.128	975.754.071	44.850.035	918.639.927	560.482.673	529.208.640	477.166.935	720.356.732	582.174.139	1.866.780.447	764.346.359	1.243.804.975	8.872.087.061	739.340.588
TOTAL FACTURACION	720.609.927	759.030.928	835.761.580	817.424.330	1.010.372.901	869.936.026	1.049.225.479	1.057.166.735	869.842.219	1.232.306.344	1.058.276.987	893.956.051	11.173.909.507	931.159.126
TOTAL RECAUDO	211.651.128	1.001.133.071	75.634.762	1.022.303.316	589.034.048	556.973.266	495.823.014	745.581.368	601.515.451	1.894.519.694	791.527.268	1.271.138.158	9.256.834.544	771.402.879
% RECUADO/FACTURACION	29%	132%	9%	125%	58%	64%	47%	71%	69%	154%	75%	142%	83%	81%

TOTAL FACTURADO ENE-DIC-2024	11.173.909.507
TOTAL PAGADO	9.256.834.544
%	83%



# Balance General - Activos

ACTIVOS			
	ACTIVO CORRIENTE		
11	EFFECTIVO Y EQUIVALENTES AL EFFECTIVO	1.899.241.069	153.803.804
1105	Caja	2.510.554	6.075.909
1110	Bancos	1.822.667.950	133.206.238
1132	Efectivo de uso restringido	74.062.565	14.521.657
12	INVERSIONES E INSTRUMENTOS DERIVADOS	53.823.583	48.623.583
1222	Inversiones de administración de liquidez	53.823.583	48.623.583
13	CUENTAS POR COBRAR	33.631.663.559	15.030.948.363
1317	Administración de proyectos	5.386.927.399	
1319	Prestación de servicios de salud	28.192.619.289	15.021.723.016
1324	Transferencias y subvenciones por cobrar	47.085.931	0
1384	Otras cuentas por cobrar	5.030.940	9.225.347
14	PRÉSTAMOS POR COBRAR	0	0
1415	Préstamos concedidos	0	0
15	INVENTARIOS	1.580.148.758	1.810.360.986
1514	Materiales y suministros	1.580.148.758	1.810.360.986
1580	Deterioro acumulado de inventarios	0	0
19	OTROS ACTIVOS	309.095.050	406.299.907
1902	Plan de activos para beneficios a los empleados	239.439.033	188.223.399
1905	Bienes y servicios pagados por anticipado	0	131.869.421
1906	Avances y anticipos entregados	69.656.017	86.207.087
	TOTAL ACTIVO CORRIENTE	37.473.972.019	17.450.036.643
	ACTIVOS NO CORRIENTES		
12	INVERSIONES E INSTRUMENTOS DERIVADOS	0	0
1224	Inversiones de administración de liquidez	0	0
13	CUENTAS POR COBRAR	4.128.007.301	3.847.533.403
1319	Prestación de servicios de salud	0	0
1384	Otras cuentas por cobrar	0	0
1385	Deudas de difícil recaudo	5.162.451.510	5.261.741.834
1386	Deterioro acumulado cuentas por cobrar	-1.034.444.209	-1.414.208.431
16	PROPIEDADES PLANTA Y EQUIPO	8.784.843.179	8.883.027.775
1605	Terrenos	400.365.000	400.365.000
1635	Bienes muebles en bodega	25.903.831	9.786.924
1640	Edificaciones	3.055.677.230	3.055.677.230
1645	Plantas Ductos y Tuneles	92.206.969	92.206.969
1650	Redes Lineas y Cables	0	0
1655	Maquinaria y equipo	46.509.000	46.509.000
1660	Equipo médico y científico	6.546.435.367	6.341.537.890
1665	Muebles, enseres y equipos de oficina	1.267.568.617	733.556.167
1670	Equipos de comunicación y computación	1.332.315.014	1.046.068.174
1675	Equipo de transporte, tracción y elevación	899.312.210	899.312.210
1680	Equipo de comedor, cocina, despensa	213.505.230	213.505.230
1685	Depreciación acumulada (CR)	-5.094.955.290	-3.955.497.019
19	OTROS ACTIVOS	140.134.757	24.047.620
1905	Bienes y servicios pagados por anticipado	131.869.421	0
1970	Activos intangibles	70.542.140	52.942.140
1975	Amortización acumulada	-62.276.804	-28.894.520
	TOTAL ACTIVOS NO CORRIENTES	13.052.985.237	12.754.608.798
	TOTAL ACTIVOS	50.526.957.256	30.204.645.442

18.600.715.196,00

13.170.896.273,00

- 230.212.228,00

20.023.935.376,00

- 98.184.596,50

204.897.477,00

534.012.450,00

286.246.840,00

298.376.438,50

20.322.311.814,00

# Balance General - Pasivos

PASIVOS					
	PASIVO CORRIENTE				
23	OBLIGACIONES FINANCIERAS	0	0		
2306	Financiamiento interno a corto plazo	0	0		
2307	Operaciones financieras internas	0	0		
24	CUENTAS POR PAGAR	20.084.163.003	12.031.628.185	8.052.534.818,00	
2401	Adquisición de bienes y servicios	6.479.489.778	3.917.509.290	2.561.980.488,00	
2407	Recursos a favor de terceros	1.764.620.725	0	1.764.620.725,00	
2424	Descuentos de Nómina	72.721.380	53.796.744		
2425	Acreedores	0	0		
2436	Retención en la fuente e impuesto de timbre por	128.471.119	84.330.763		
2440	Impuestos, contribuciones y tasas	0	0		
2460	Credito Judicial	0	0		
2484	Servicios públicos	0	0		
2490	Otras cuentas por pagar	11.638.860.001	7.975.991.388	3.662.868.613,00	
25	BENEFICIOS A LOS EMPLEADOS	651.442.947	455.892.925	195.550.022,00	
2511	Beneficios a los empleados a corto plazo	651.442.947	448.339.751		
2514	Bneficios posempleo-pensiones	0	7.553.174		
27	PROVISIONES	0	637.664.806		
2701	Litigios y demandas	0	637.664.806		
29	OTROS PASIVOS	14.317.257.032	3.278.646.592		
2901	Avances y anticipos recibidos	0	0		
2910	Ingresos recibidos por anticipado	1.335.773	4.907.872		
2990	Otros pasivos diferidos	14.315.921.259	3.273.738.720	11.042.182.539,00	
	TOTAL PASIVOS CORRIENTES	35.052.862.982	16.403.832.508	18.649.030.474,00	
	PASIVO NO CORRIENTE				
24	CUENTAS POR PAGAR	0	1.334.827.059	1.334.827.059,00	
2407	Recursos a favor de terceros	0	1.334.827.059		
24	CUENTAS POR PAGAR	0	0		
2460	Credito Judicial	0	0		
2490	Otras cuentas por pagar	0	0		
25	BENEFICIOS A LOS EMPLEADOS	174.873.207	148.390.479		
2511	Beneficios a los empleados a corto plazo	0	0		
2512	Beneficios a los empleados a largo plazo	165.869.686	148.390.479		
2514	Bneficios posempleo-pensiones	9.003.521	0		
27	PROVISIONES	1.150.000.001	0		
2701	Litigios y demandas	1.150.000.001	0		
29	OTROS PASIVOS	74.911.350	0		
2901	Avances y anticipos recibidos	0	0		
2902	Recursos recibidos en administracion	74.911.350		74.911.350,00	
2910	Ingresos recibidos por anticipado	0	0		
	TOTAL PASIVOS NO CORRIENTE	1.399.784.558	1.483.217.538	83.432.980,00	
	TOTAL PASIVOS	36.452.647.539	17.887.050.046	18.565.597.493,30	

# Balance General - Patrimonio

	PATRIMONIO			
<b>32</b>	<b>PATRIMONIO DE LAS EMPRESAS</b>	<b>14.070.675.614</b>	<b>12.317.595.397</b>	
3208	Capital Fiscal	2.724.265.356	2.670.417.431	
3225	Resultado de ejercicios anteriores	9.643.543.862	6.439.810.029	
3230	Resultado del ejercicio	1.702.866.396	<b>3.203.733.833</b>	- 1.500.867.437,00
3268	Impactos por la transición al nuevo marco normativo		0	
3271	Ganancias o pérdidas en inversiones de administración	3.634.104	3.634.104	
	<b>TOTAL PATRIMONIO</b>	<b>14.074.309.718</b>	<b>12.317.595.397</b>	<b>1.756.714.321,00</b>

Proyecto 6  
gestión del  
recurso

Estado de  
Resultados

COD.	CUENTA	Diciembre 2024	Diciembre 2023	
43	VENTA DE SERVICIOS	67.544.340.697	52.689.513.315	\$ 14.854.827.382,00
4312	Servicios de salud	67.769.044.373	52.796.280.012	
4395	Devoluciones, rebajas y descuentos	(224.703.676)	(106.766.697)	
44	TRANSFERENCIAS Y SUBVENCIONES	2.735.009.488	1.913.567.389	
4430	Subvenciones	2.735.009.488	1.913.567.389	
	COSTOS VENTAS Y OPERACIÓN	52.038.885.163	37.229.516.258	\$ 14.809.368.905,00
63	COSTO DE VENTA DE SERVICIOS	52.038.885.163	37.229.516.258	
6310	Servicios de salud	52.038.885.163	37.229.516.258	
	UTILIDAD BRUTA	18.240.465.022	17.373.564.446	\$ 866.900.576,00
51	GASTOS DE ADMINISTRACION	12.884.385.621	10.933.455.278	\$ 1.950.930.343,00
5101	Sueldos y salarios	1.071.956.790	666.179.110	
5102	Contribuciones imputadas	126.473.207	110.765.912	
5103	Contribuciones efectivas	287.711.075	167.550.593	
5104	Aportes sobre la nómina	55.346.869	33.480.723	
5107	Prestaciones sociales	436.695.179	322.246.053	
5108	Gastos de personal diversos	39.818.102	10.149.540	
5111	Generales	10.688.964.253	9.475.568.377	
5120	Impuestos contribuciones y tasas	177.420.146	147.514.970	
53	DETERIORO,DEPRECIACIONES, AGOTAMIENTO	1.904.176.799	1.950.924.734	
5347	Deterioro de cuentas por cobrar	0	542.598.911	
5350	Deterioro de inventarios	0		
5360	Depreciacion de propiedades, platan equipo	1.139.458.271	965.633.511	
5368	Provisión litigios y demandas	764.718.528	442.692.312	
54	SUBVENCIONES	-	-	
5424	Otras subvenciones	-	-	
	EXCEDENTE (DÉFICIT) OPERACIONAL	3.451.902.602	4.489.184.434	-\$ 1.037.281.832,00
48	OTROS INGRESOS	516.879.401	539.509.252	
4802	Financieros	55.707.550	12.218.020	
4808	Utilidad en Venta de Activos	0		
4808	Margen en la contratacion de servicios de s	0		
4808	Otros Ingresos ordinarios	0		
4808	Aprovechamientos	66.833.735	101.745.170	
4808	Otros ingresos diversos	391.652.525	120.275.556	
4830	Reversión por pérdidas de activos	2.685.591	305.270.506	
58	OTROS GASTOS	2.265.915.607	1.824.716.853	
5804	Financieros	2.139.466.285	1.622.321.717	
5890	Otros gastos diversos	-	60.564.450	
5895	Devoluciones, rebajas y descuentos en ventas de s	126.449.322	141.830.686	
	EXCEDENTE (DÉFICIT) DEL EJERCICIO	1.702.866.396	3.203.976.833	



**E.S.E. HOSPITAL SAN RAFAEL DE YOLOMBO**  
**ESTADO DE RESULTADO INTEGRAL**  
**(En pesos)**

COD.	CUENTA	Enero 2024	Febrero 2024	Marzo 2024	Abril 2024	Mayo 2024	Junio 2024	Julio 2024	Agosto 2024	Septiembre 2024	Octubre 2024	2024	2024
43	VENTA DE SERVICIOS	4.453.741.033	4.655.941.029	5.590.548.841	4.950.811.815	6.165.178.455	5.348.226.894	6.151.679.765	6.053.717.567	5.567.204.711	6.477.651.089	6.242.626.909	5.887.012.587
4312	Servicios de salud	4.453.926.504	4.656.165.167	5.590.548.859	4.953.198.200	6.166.409.820	5.350.468.052	6.159.032.450	6.066.362.297	5.601.258.584	6.487.564.726	6.395.989.149	5.888.120.563
4395	Devoluciones, rebajas y descuentos	(185.471)	(224.138)	(18)	(2.386.385)	(1.231.365)	(2.241.158)	(7.352.685)	(12.644.730)	(34.053.873)	(9.913.637)	(153.362.240)	(1.107.976)
44	TRANSFERENCIAS Y SUBVENCIONES	2.899.680	2.899.680	2.899.680	32.403.883	32.403.883	806.603.952	33.897.633	2.899.680	1.364.650.207	49.985.607	49.985.607	353.479.996
4430	Subvenciones	2.899.680	2.899.680	2.899.680	32.403.883	32.403.883	806.603.952	33.897.633	2.899.680	1.364.650.207	49.985.607	49.985.607	353.479.996
	COSTOS VENTAS Y OPERACIÓN	3.607.243.897	3.385.864.513	3.653.281.701	3.581.554.095	4.088.918.511	3.635.885.575	4.015.112.195	4.723.175.468	4.784.040.582	4.775.908.524	4.635.425.527	7.152.474.575
63	COSTO DE VENTA DE SERVICIOS	3.607.243.897	3.385.864.513	3.653.281.701	3.581.554.095	4.088.918.511	3.635.885.575	4.015.112.195	4.723.175.468	4.784.040.582	4.775.908.524	4.635.425.527	7.152.474.575
6310	Servicios de salud	3.607.243.897	3.385.864.513	3.653.281.701	3.581.554.095	4.088.918.511	3.635.885.575	4.015.112.195	4.723.175.468	4.784.040.582	4.775.908.524	4.635.425.527	7.152.474.575
	UTILIDAD BRUTA	849.396.816	1.272.976.196	1.940.166.820	1.401.661.603	2.108.663.827	2.518.945.271	2.170.465.203	1.333.441.779	2.147.814.336	1.751.728.172	1.657.186.989	-911.981.992
51	GASTOS DE ADMINISTRACION	770.918.113	843.703.679	880.839.148	1.044.616.540	1.249.265.319	1.025.643.656	1.075.749.790	1.001.873.011	1.001.858.228	1.182.951.500	1.148.028.676	1.658.937.961
5101	Sueldos y salarios	57.991.151	77.700.443	105.053.401	89.069.516	89.991.657	89.100.937	89.363.945	88.540.238	90.159.180	99.832.931	99.917.945	95.235.446
5102	Contribuciones imputadas	9.325.610	9.325.610	9.325.610	9.325.610	9.325.610	18.495.220	9.325.610	9.325.610	9.152.277	8.025.610	15.895.220	9.625.610
5103	Contribuciones efectivas	16.666.262	20.954.223	27.078.728	22.952.640	33.653.642	22.905.765	22.905.765	22.903.165	22.867.363	24.941.174	24.941.174	24.941.174
5104	Aportes sobre la nómina	3.330.315	4.187.160	5.480.922	4.586.491	4.509.628	4.577.125	4.577.125	4.577.125	4.569.431	4.983.849	4.983.849	4.983.849
5107	Prestaciones sociales	26.221.969	34.893.442	46.395.904	39.519.772	36.831.837	39.777.468	40.161.428	39.158.461	39.916.167	44.269.396	44.071.411	5.477.924
5108	Gastos de personal diversos	-	1.744.100	2.205.456	14.221.720	1.569.700	2.644.920	4.000.671	1.872.393	1.471.481	8.315.369	603.327	1.168.965
5111	Generales	649.885.930	686.498.399	678.630.132	854.719.177	1.065.604.046	839.303.814	829.185.966	826.543.763	825.442.438	979.863.011	947.653.511	1.505.634.066
5120	Impuestos contribuciones y tasas	7.496.876	8.400.302	6.668.995	10.221.614	7.779.199	8.838.407	76.229.280	8.952.256	8.279.891	12.720.160	9.962.239	11.870.927
52	GASTOS DE OPERACIÓN	-	-	-	-	-	-	-	-	-	-	-	-
5211	Generales	-	-	-	-	-	-	-	-	-	-	-	-
53	DETERIORO,DEPRECIACIONES, AGOT	91.315.719	91.763.076	92.426.965	93.287.176	92.309.409	92.426.965	93.178.976	94.050.641	608.560.478	358.579.192	97.663.693	98.614.509
5347	Deterioro de cuentas por cobrar	0	0	0	0	0	0	0	0	0	0	0	0
5350	Deterioro de inventarios	0	0	0	0	0	0	0	0	0	0	0	0
5360	Depreciacion de propiedades, platan equ	91.315.719	91.763.076	92.426.965	93.287.176	92.309.409	92.426.965	93.178.976	94.050.641	93.841.950	108.579.192	97.663.693	98.614.509
5368	Provisión litigios y demandas	-	-	-	-	-	-	-	-	514.718.528	250.000.000	-	-
54	SUBVENCIONES	-	-	-	-	-	-	-	-	-	-	-	-
5424	Otras subvenciones	-	-	-	-	-	-	-	-	-	-	-	-
	EXCEDENTE (DÉFICIT) OPERACIONAL	-12.837.016	337.509.441	966.900.707	263.757.887	767.089.099	1.400.874.650	1.001.536.437	237.518.127	537.395.630	210.197.480	411.494.620	-2.669.534.462
48	OTROS INGRESOS	10.385.787	11.213.900	20.386.085	3.291.628	11.744.482	11.651.244	13.600.175	19.009.931	8.108.027	18.338.692	28.235.031	360.914.418
4802	Financieros	0	0	7.960	507	0	85.550	1.475.024	6.879.391	-1.979.759	473.645	-1.957.491	50.722.722
4808	Utilidad en Venta de Activos	0	0	0	0	0	0	0	0	0	0	0	0
4808	Margen en la contratación de servicios de	0	0	0	0	0	0	0	0	0	0	0	0
4808	Otros Ingresos ordinarios	0	0	0	0	0	0	0	0	0	0	0	0
4808	Aprovechamientos	10.385.787	3.907.100	10.972.799	0	4.187.682	4.258.894	2.941.166	4.823.740	2.780.986	6.611.374	10.938.694	15.938.571
4808	Otros ingresos diversos	0	7.306.800	9.405.326	3.291.121	7.556.800	7.306.800	9.183.985	7.306.800	7.306.800	11.253.673	19.253.828	291.567.534
4830	Reversion de las perdidas por deterioro de valor												2.685.591
		-	-	-	-	-	-	-	-	-	-	-	-
58	OTROS GASTOS	32.739.155	30.686.666	239.631.916	209.097.476	211.193.804	203.938.271	27.955.600	601.714.242	297.889.830	23.539.941	296.099.829	91.428.877
5804	Financieros	28.446.559	11.369.906	184.166.404	188.881.972	208.779.509	182.396.116	27.955.600	601.714.242	297.889.830	23.539.941	293.124.819	91.201.387
5890	Otros gastos diversos	-	-	-	-	-	-	-	-	-	-	-	-
5895	Devoluciones rebajas y descuentos en ver	4.292.596	19.316.760	55.465.512	20.215.504	2.414.295	21.542.155	-	-	-	-	2.975.010	227.490

# PyG Mensual

Formula para medir el riesgo de fiscal y financiero del Ministerio de Salud.	CATEGORIZACIÓN DEL RIESGO	
	Variable	Calificación
	Año 2025 Según ficha técnica (con información cierre año 2024)	Sin riesgo
	Año 2024 Según ficha técnica (con información del 2023)	Sin riesgo
	Año 2023 Resolución 851 (con información cierre año 2022)	Riesgo medio
	Año 2022 Según ficha técnica (Clasificación 2021), Suspendida por Artículo 6 Resolución 856 hasta 30 Junio 2022	Sin riesgo
	Año 2021 Según ficha técnica (Clasificación 2020), Suspendida por Artículo 6 Resolución 856 hasta 30 Junio 2022	Riesgo Medio
	Año 2020 Según ficha técnica (Clasificación 2019), Suspendida por Artículo 6 Resolución 856 hasta 30 Junio 2022	Sin riesgo
	Año 2019 Resolución 1342 (con información cierre año 2018)	Sin riesgo
	Año 2018 Resolución 2249 (con información cierre año 2017)	Sin riesgo
	Año 2017 Resolución 1755 (con información cierre año 2016)	Sin riesgo
	Año 2016 Resolución 2184 (con información cierre año 2015)	Riesgo bajo
	Año 2015 Resolución 1893 (con información cierre año 2014)	Riesgo bajo
	Año 2014 Resolución 2090 (con información cierre año 2013)	Riesgo alto
	Año 2013 Resolución 1877 (con información cierre año 2012)	Riesgo alto
	Año 2012 Resolución 2509 (con información cierre año 2011)	Riesgo alto

# Clasificación 2019

Departamento

Antioquia

Municipio / Distrito

YOLOMBÓ

IPS

EMPRESA SOCIAL DEL ESTADO HOSPITAL SAN RAFAEL DE YOLOMBO

Nivel

2

Orden	Concepto	CodSC	Subconcepto	Observaciones	Valores en \$	Formula	Resultado
<u>A</u>	Ingresos operacionales corrientes recaudados más estimación de recaudo de cartera de corto plazo ajustada por nivel de atención	<u>A1</u>	Ingresos por venta de servicios de salud recaudados		18.535.885.277	A1(+)+A2(+)+A3(+)+A4; si IPS es Nivel 1 ó A5; si IPS es nivel 2 o 3 (+) A6; si F14 = SI	23.384.368.521
		<u>A2</u>	Subsidio a la Oferta (+) Recursos por Art. 5 Dec 538 2020 (+) Recursos por disponibilidad de UCI		0		
		<u>A3</u>	Otros ingresos corrientes recaudados		0		
		<u>A4</u>	80% de la cartera por venta de servicios de salud menor a 90 días	Aplica para nivel 1	0		
		<u>A5</u>	80% de la cartera por venta de servicios de salud hasta 180 días	Aplica para niveles 2 y 3	4.848.483.244		
		<u>A6</u>	ESE con condiciones de mercado especial?		NO		
<u>B</u>	Gastos Operacionales Corrientes Comprometidos	<u>B1</u>	Gastos de funcionamiento comprometidos		17.980.868.400	B1(+)+B2	23.743.340.305
		<u>B2</u>	Gastos de operación comercial y prestación de servicios comprometidos		5.762.471.905		
<u>C</u>	Superávit o Déficit de la Operación Corriente	<u>A</u>	Ingresos operacionales corrientes recaudados + estimación de recaudo de cartera de corto plazo ajustada		23.384.368.521	A(-)B	-358.971.784
		<u>B</u>	Gastos Operacionales Corrientes Comprometidos		23.743.340.305		
<u>D</u>	Estimación de recaudo de cartera de largo plazo ajustada por nivel de atención	<u>D1</u>	70% de la cartera por venta de servicios de salud entre 90 y 360 días	Aplica para nivel 1	0	Primer Nivel de Atención: D1 (+) D3	3.384.794.166
		<u>D2</u>	75% de la cartera por venta de servicios de salud entre 181 a 360 días	Aplica para niveles 2 y 3	1.326.821.533	Segundo y Tercer Nivel: D2 (+) D3	
		<u>D3</u>	50% de la cartera por venta de servicios de salud mayor a 360 días	Se descuenta la cartera mayor a 360 días por concepto de atención a particulares	2.057.972.633		
<u>E</u>	Gastos Comprometidos Sin Pagar de la Vigencia	<u>E1</u>	Gastos totales comprometidos en la vigencia	Total gastos comprometidos (-) compromisos por cuentas por pagar de vigencias anteriores	27.909.205.449	E1 (-) E2	7.114.479.951
		<u>E2</u>	Pagos realizados sobre gastos comprometidos en la vigencia	Total pagos (-) pagos por cuentas por pagar de vigencias anteriores	20.794.725.498		

Clasificación  
2019

F	Pasivos netos mayores a 360 días	F1	Pasivos mayores a 360 días		1.305.853.616	F1 (-) F2 (-) F3 (-) F4 (-) F5 (-) F6 (-) F7	1.047.586.593
		F2	27 Provisiones mayores a 360 días		0		
		F3	2910 Ingresos recibidos por anticipados Mayor a 360 días		0		
		F4	240720 -Recaudos por clasificar mayores a 360 días (consignaciones pendientes de identificar)		0		
		F5	Pasivos por posempleo -pensiones, beneficios a los empleados a largo plazo, cesantías anualizadas (+) los otros aportes patronales y parafiscales incluidos los descuentos de nómina por dicho concepto, financiados con recursos en la cuenta 1904 plan de activos para beneficios posempleo, 138408 cxc de cuotas partes, 1902 plan de activos para beneficios a los empleados a largo plazo y recursos del grupo 11 efectivo y equivalentes al efectivo (Mayor a 360 días)		140.682.511		
		F6	Pasivos por ingreso diferido por subvenciones condicionadas (+) avances y anticipos recibidos y recursos recibidos en administración Financiados con 1324 Transferencias y subvenciones por cobrar (+) 190801 Recursos entregados en administración (+) 11 efectivo y equivalentes al efectivo (Mayor a 360 días)		0		
		F7	Pasivos por recursos a favor de terceros Mayor a 360 días financiados con 11 efectivo y equivalentes al efectivo (No incluye recaudos por clasificar)		117.584.512		
G	Total pasivos netos	G1	Total Pasivo		9.302.119.204	G1 (-) G2 (-) G3 (-) G4 (-) G5 (-) G6 (-) G7	5.076.396.854
		G2	27 Provisiones Totales		200.000.000		
		G3	2910 Ingresos recibidos por anticipados Total		3.425.568		
		G4	240720 -Recuados por clasificar Total (consignaciones pendientes de identificar)		0		
		G5	Pasivos por posempleo -pensiones, beneficios a los empleados a largo plazo, cesantías anualizadas (+) los otros aportes patronales y parafiscales incluidos los descuentos de nómina por dicho concepto, financiados con recursos en la cuenta 1904 plan de activos para beneficios posempleo, 138408 cxc de cuotas partes, 1902 plan de activos para beneficios a los empleados a largo plazo y recursos del grupo 11 efectivo y equivalentes al efectivo (TOTAL)		204.499.873		
		G6	Pasivos por ingreso diferido por subvenciones condicionadas (+) avances y anticipos recibidos y recursos recibidos en administración Financiados con 1324 Transferencias y subvenciones por cobrar (+) 190801 Recursos entregados en administración (+) 11 efectivo y equivalentes al efectivo (TOTAL)		103.660.821		
		G7	Pasivos por recursos a favor de terceros TOTAL financiados con 11 efectivo y equivalentes al efectivo (No incluye recaudos por clasificar)		405.601.208		



<u>H</u>	Pasivo no corriente	<u>G</u>	Total pasivos netos		5.076.396.854		-2.038.083.097
		<u>E</u>	Gastos Comprometidos Sin Pagar de la Vigencia		7.114.479.951	G (-) E	
<u>I</u>	Pasivos adquiridos en vigencias anteriores	<u>F</u>	Pasivos netos mayores a 360 días.		1.047.586.593		1.047.586.593
		<u>H</u>	Pasivo no corriente		-2.038.083.097	Max(F;H)	
<u>J</u>	<b>Superávit o Déficit de la Operación No Corriente</b>	<u>D</u>	Estimación de recaudo de cartera de largo plazo ajustada por nivel de atención		3.384.794.166		2.337.207.573
		<u>I</u>	Pasivos adquiridos en vigencias anteriores		1.047.586.593	D (-) I	
<u>K</u>	<b>Superávit o Déficit Operacional Total</b>	<u>C</u>	Superávit o déficit de la operación corriente		-358.971.784		1.978.235.789
		<u>J</u>	Superávit o déficit de la operación no corriente		2.337.207.573	C(+)J	
<u>L</u>	Ingresos Operacionales Totales	<u>A</u>	Ingresos operacionales corrientes recaudados + estimación de recaudo de cartera de corto plazo ajustada		23.384.368.521		26.769.162.687
		<u>D</u>	Estimación de recaudo de cartera de largo plazo ajustada		3.384.794.166	A(+)D	
<u>M</u>	<b>Índice de Riesgo</b>	<u>K</u>	Superávit o Déficit Operacional Total		1.978.235.789		0,0739
		<u>L</u>	Ingresos Operacionales Totales		26.769.162.687	K/L	
<u>N</u>	<b>Superávit o Déficit Presupuestal</b>	<u>N1</u>	Total Ingresos Reconocidos		51.093.512.485		236.094.584
		<u>N2</u>	Total Gastos Comprometidos		50.857.417.901	N1(-)N2	
<u>O</u>	Tiene Información consolidada, validada y presentada por la Dirección Territorial?	<u>O1</u>	SI	Fuente: Reporte de información anual 2022. Reportada, consolidada, validada y presentada a través de SIHO. Corte 17 de mayo de 2023			SI
		<u>O2</u>	NO				
<u>P</u>	<b>CATEGORIZACIÓN DEL RIESGO -2023</b>	<u>Q</u>	El inciso cuarto del Artículo 77 de la Ley 1955 del 25 de mayo de 2019, "Por la cual se expide el Plan Nacional de Desarrollo 2018 - 2022", establece: "... <i>Las Empresas Sociales del Estado cuyos programas de Saneamiento Fiscal y Financiero se encuentren en proceso de viabilidad o debidamente viabilizados por el Ministerio de Hacienda y Crédito Público, a la fecha de entrada en vigencia de la presente Ley, no serán objeto de categorización del riesgo hasta tanto el Programa no se encuentre culminado.</i> ..." ESE del nivel territorial que, con corte a 31 de diciembre de 2022, cuenta con Programa de Saneamiento Fiscal y Financiero viabilizado o en trámite de viabilidad por parte del Ministerio de Hacienda y Crédito Público -MHCP, relacionada en el Anexo Técnico 1, no es objeto de categorización.		Numeral 3.1 del Artículo 3 Resolución 851 de 2023 Anexo Técnico 1	Sí la respuesta es positiva, de acuerdo con lo previsto en el precitado artículo, la ESE no será objeto de categorización del riesgo, hasta tanto el Programa no se encuentre culminado.	<b>NO</b>
		<u>R</u>	ESE del nivel territorial que hace parte del documento "ESE remitidas por el MHCP durante la vigencia 2021 - 2022 que presentaron incumplimiento del PSFF" remitido por la Superintendencia Nacional de Salud, que se relaciona en el Anexo Técnico 2, no es objeto de categorización.		Numeral 3.2 del Artículo 3 de la Resolución 851 de 2023 Anexo Técnico 2	Si la respuesta es positiva, no es objeto de categorización	<b>NO</b>
		<u>S</u>	ESE del nivel territorial que se encuentra adelantando un acuerdo de reestructuración de pasivos o en intervención forzosa administrativa para administrar por parte de la Superintendencia Nacional de Salud, y que hace parte del listado consultado en la página Web de dicha Superintendencia, se relacionan en el Anexo Técnico 3, no es objeto de categorización.		Numeral 3.3 del Artículo 3 de la Resolución 851 de 2023 Anexo Técnico 3	Si la respuesta es positiva, no es objeto de categorización	<b>NO</b>
		<u>T</u>	ESE del nivel territorial que a 30 de abril de 2023 no tenía información anual consolidada, validada y presentada por la dirección territorial de salud al Ministerio de Salud y Protección Social, con corte a 31 de diciembre de 2022, es categorizada en riesgo alto y se relaciona en el Anexo Técnico 4.		Numeral 3.4 del Artículo 3 de la Resolución 851 de 2023 Anexo Técnico 4	Sí "O" = NO y debe categorizarse  Se categoriza en riesgo alto	
		<u>U</u>	ESE del nivel territorial que a 30 de abril de 2023 contaba con información anual consolidada, validada y presentada por las direcciones territoriales de salud a este Ministerio, con corte a 31 de diciembre de 2022, una vez aplicada la metodología definida en la Resolución 2509 de 2012, modificada por la Resolución 2249 de 2018, se categoriza para la vigencia 2023, en:	Sin riesgo		M (>=0,00)	<b>Sin riesgo</b>
		<u>V</u>		Riesgo bajo		M (Entre -0,01 y -0,10)	
		<u>W</u>		Riesgo medio		M (Entre -0,11 y -0,20)	
		<u>X</u>		Riesgo Alto		M (<=-0,21)	
		<u>Y</u>		Riesgo Alto (Déficit Presupuestal)		N (<0)	

Fuente: Datos reportados por las ESE, consolidados, validados y presentados por las direcciones territoriales de salud al Ministerio de Salud y Protección Social en virtud del Decreto 2193 de 2004, compilado en la Sección 2, Capítulo 8, Título 3, Parte 5 del Libro 2 del Decreto 780 de 2016 -Decreto Único Reglamentario del Sector Salud y Protección Social.  
Dirección de Prestación de Servicios y Atención Primaria

Departamento  
 Municipio / Distrito  
 IPS  
 Nivel

 Antioquia  
 YOLOMBÓ  
 EMPRESA SOCIAL DEL ESTADO HOSPITAL SAN RAFAEL DE YOLOMBO  
 2

**Clasificación  
2020**

Orden	Concepto	CodSC	Subconcepto	Observaciones	Valores en \$	Formula	Resultado
<b>A</b>	Ingresos operacionales corrientes recaudados más estimación de recaudo de cartera de corto plazo ajustada por nivel de atención	<b>A1</b>	Ingresos por venta de servicios de salud recaudados		16.681.829.465	A1(+)A2(+)A3(+)A4; si IPS es Nivel 1 ó A5; si IPS es nivel 2 o 3 (+) A6; si F14 = SI	20.759.735.053
		<b>A2</b>	Subsidio a la Oferta (+) Recursos por Art. 5 Dec 538 2020 (+) Recursos por disponibilidad de UCI		168.953.754		
		<b>A3</b>	Otros ingresos corrientes recaudados		0		
		<b>A4</b>	80% de la cartera por venta de servicios de salud menor a 90 días	Aplica para nivel 1	0		
		<b>A5</b>	80% de la cartera por venta de servicios de salud hasta 180 días	Aplica para niveles 2 y 3	3.908.951.834		
		<b>A6</b>	ESE con condiciones de mercado especial? Ingresos por aportes no ligados a la venta de servicios de salud recaudados (Excluye subsidio a la oferta)	Se tienen en cuenta estos ingresos si la ESE presenta condiciones de mercado especial	NO 0		
<b>B</b>	Gastos Operacionales Corrientes Comprometidos	<b>B1</b>	Gastos de funcionamiento comprometidos		20.457.523.193	B1(+)B2	27.294.900.011
		<b>B2</b>	Gastos de operación comercial y prestación de servicios comprometidos		6.837.376.818		
<b>C</b>	Superávit o Déficit de la Operación Corriente	<b>A</b>	Ingresos operacionales corrientes recaudados + estimación de recaudo de cartera de corto plazo ajustada		20.759.735.053	A(-)B	-6.535.164.958
		<b>B</b>	Gastos Operacionales Corrientes Comprometidos		27.294.900.011		
<b>D</b>	Estimación de recaudo de cartera de largo plazo ajustada por nivel de atención	<b>D1</b>	70% de la cartera por venta de servicios de salud entre 90 y 360 días	Aplica para nivel 1	0	Primer Nivel de Atención: D1 (+) D3 Segundo y Tercer Nivel: D2 (+) D3	3.410.779.910
		<b>D2</b>	75% de la cartera por venta de servicios de salud entre 181 a 360 días	Aplica para niveles 2 y 3	956.700.722		
		<b>D3</b>	50% de la cartera por venta de servicios de salud mayor a 360 días	Se descuenta la cartera mayor a 360 días por concepto de atención a particulares	2.454.079.188		
<b>E</b>	Gastos Comprometidos Sin Pagar de la Vigencia	<b>E1</b>	Gastos totales comprometidos en la vigencia	Total gastos comprometidos (-) compromisos por cuentas por pagar de vigencias anteriores	29.217.388.231	E1 (-) E2	7.620.038.025
		<b>E2</b>	Pagos realizados sobre gastos comprometidos en la vigencia	Total pagos (-) pagos por cuentas por pagar de vigencias anteriores	21.597.350.206		

Clasificación  
2020

E	Pasivos netos mayores a 360 días	F1	Pasivos mayores a 360 días		1.301.600.354	F1 (-) F2 (-) F3 (-) F4 (-) F5 (-) F6 (-) F7	988.080.991
		F2	27 Provisiones mayores a 360 días		0		
		F3	2910 Ingresos recibidos por anticipados Mayor a 360 días		0		
		F4	240720 -Recaudos por clasificar mayores a 360 días (consignaciones pendientes de identificar)		0		
		F5	Pasivos por posempleo -pensiones, beneficios a los empleados a largo plazo, cesantías anualizadas (+) los otros aportes patronales y parafiscales incluidos los descuentos de nómina por dicho concepto, financiados con recursos en la cuenta 1904 plan de activos para beneficios posempleo, 138408 cxc de cuotas partes, 1902 plan de activos para beneficios a los empleados a largo plazo y recursos del grupo 11 efectivo y equivalentes al efectivo (Mayor a 360 días)		165.687.021		
		F6	Pasivos por ingreso diferido por subvenciones condicionadas (+) avances y anticipos recibidos y recursos recibidos en administración Financiados con 1324 Transferencias y subvenciones por cobrar (+) 190801 Recursos entregados en administración (+) 11 efectivo y equivalentes al efectivo (Mayor a 360 días)		46.559.878		
G	Total pasivos netos	F7	Pasivos por recursos a favor de terceros Mayor a 360 días financiados con 11 efectivo y equivalentes al efectivo (No incluye recaudos por clasificar)		101.272.464	G1 (-) G2 (-) G3 (-) G4 (-) G5 (-) G6 (-) G7	6.978.506.650
		G1	Total Pasivo		11.157.679.421		
		G2	27 Provisiones Totales		0		
		G3	2910 Ingresos recibidos por anticipados Total		3.588.572		
		G4	240720 -Recuados por clasificar Total (consignaciones pendientes de identificar)		0		
		G5	Pasivos por posempleo -pensiones, beneficios a los empleados a largo plazo, cesantías anualizadas (+) los otros aportes patronales y parafiscales incluidos los descuentos de nómina por dicho concepto, financiados con recursos en la cuenta 1904 plan de activos para beneficios posempleo, 138408 cxc de cuotas partes, 1902 plan de activos para beneficios a los empleados a largo plazo y recursos del grupo 11 efectivo y equivalentes al efectivo (TOTAL)		209.327.990		
		G6	Pasivos por ingreso diferido por subvenciones condicionadas (+) avances y anticipos recibidos y recursos recibidos en administración Financiados con 1324 Transferencias y subvenciones por cobrar (+) 190801 Recursos entregados en administración (+) 11 efectivo y equivalentes al efectivo (TOTAL)		227.304.254		
		G7	Pasivos por recursos a favor de terceros TOTAL financiados con 11 efectivo y equivalentes al efectivo (No incluye recaudos por clasificar)		430.417.075		

Clasificación 2020

<u>H</u>	Pasivo no corriente	<u>G</u>	Total pasivos netos		6.978.506.650	G (-) E	-641.531.375	
		<u>E</u>	Gastos Comprometidos Sin Pagar de la Vigencia		7.620.038.025			
<u>I</u>	Pasivos adquiridos en vigencias anteriores	<u>F</u>	Pasivos netos mayores a 360 días.		988.080.991	Max(F;H)	988.080.991	
		<u>H</u>	Pasivo no corriente		-641.531.375			
<u>J</u>	Superávit o Déficit de la Operación No Corriente	<u>D</u>	Estimación de recaudo de cartera de largo plazo ajustada por nivel de atención		3.410.779.910	D (-) I	2.422.698.919	
		<u>I</u>	Pasivos adquiridos en vigencias anteriores		988.080.991			
<u>K</u>	Superávit o Déficit Operacional Total	<u>C</u>	Superávit o déficit de la operación corriente		-6.535.164.958	C(+)-J	-4.112.466.039	
		<u>J</u>	Superávit o déficit de la operación no corriente		2.422.698.919			
<u>L</u>	Ingresos Operacionales Totales	<u>A</u>	Ingresos operacionales corrientes recaudados + estimación de recaudo de cartera de corto plazo ajustada		20.759.735.053	A(+)-D	24.170.514.963	
		<u>D</u>	Estimación de recaudo de cartera de largo plazo ajustada		3.410.779.910			
<u>M</u>	Índice de Riesgo	<u>K</u>	Superávit o Déficit Operacional Total		-4.112.466.039	K/L	-0,1701	
		<u>L</u>	Ingresos Operacionales Totales		24.170.514.963			
<u>N</u>	Superávit o Déficit Presupuestal	<u>N1</u>	Total Ingresos Reconocidos		51.093.512.485	N1(-)-N2	236.094.584	
		<u>N2</u>	Total Gastos Comprometidos		50.857.417.901			
<u>O</u>	Tiene Información consolidada, validada y presentada por la Dirección Territorial?	<u>O1</u>	SI		Fuente: Reporte de información anual 2022. Reportada, consolidada, validada y presentada a través de SIHO. Corte 17 de mayo de 2023		SI	
		<u>O2</u>	NO					
<u>P</u>	CATEGORIZACIÓN DEL RIESGO -2023	<u>Q</u>	El inciso cuarto del Artículo 77 de la Ley 1955 del 25 de mayo de 2019, "Por la cual se expide el Plan Nacional de Desarrollo 2018 - 2022", establece: "... <i>Las Empresas Sociales del Estado cuyos programas de Saneamiento Fiscal y Financiero se encuentren en proceso de viabilidad o debidamente viabilizados por el Ministerio de Hacienda y Crédito Público, a la fecha de entrada en vigencia de la presente Ley, no serán objeto de categorización del riesgo hasta tanto el Programa no se encuentre culminado.</i> ..." ESE del nivel territorial que, con corte a 31 de diciembre de 2022, cuenta con Programa de Saneamiento Fiscal y Financiero viabilizado o en trámite de viabilidad por parte del Ministerio de Hacienda y Crédito Público -MHCP, relacionada en el Anexo Técnico 1, no es objeto de			Numeral 3.1 del Artículo 3 Resolución 851 de 2023 Anexo Técnico 1	Sí la respuesta es positiva, de acuerdo con lo previsto en el precitado artículo, la ESE no será objeto de categorización del riesgo, hasta tanto el Programa no se encuentre culminado.	NO
		<u>R</u>	ESE del nivel territorial que hace parte del documento "ESE remitidas por el MHCP durante la vigencia 2021 - 2022 que presentaron Incumplimiento del PSFF" remitido por la Superintendencia Nacional de Salud, que se relaciona en el Anexo Técnico 2, no es objeto de categorización.			Numeral 3.2 del Artículo 3 de la Resolución 851 de 2023 Anexo Técnico 2	Si la respuesta es positiva, no es objeto de categorización	NO
		<u>S</u>	ESE del nivel territorial que se encuentra adelantando un acuerdo de reestructuración de pasivos o en intervención forzosa administrativa para administrar por parte de la Superintendencia Nacional de Salud, y que hace parte del listado consultado en la página Web de dicha Superintendencia, se relacionan en el Anexo Técnico 3, no es objeto de categorización.			Numeral 3.3 del Artículo 3 de la Resolución 851 de 2023 Anexo Técnico 3	Si la respuesta es positiva, no es objeto de categorización	NO
		<u>T</u>	ESE del nivel territorial que a 30 de abril de 2023 no tenía información anual consolidada, validada y presentada por la dirección territorial de salud al Ministerio de Salud y Protección Social, con corte a 31 de diciembre de 2022, es categorizada en riesgo alto y se relaciona en el Anexo Técnico 4.			Numeral 3.4 del Artículo 3 de la Resolución 851 de 2023 Anexo Técnico 4	Sí "O" = NO y debe categorizarse Se categoriza en riesgo alto	
		<u>U</u>	ESE del nivel territorial que a 30 de abril de 2023 contaba con información anual consolidada, validada y presentada por las direcciones territoriales de salud a este Ministerio, con corte a 31 de diciembre de 2022, una vez aplicada la metodología definida en la Resolución 2509 de 2012, modificada por la Resolución 2249 de 2018, se categoriza para la vigencia 2023, en:	Sin riesgo	Numeral 3.5 del Artículo 3 de la Resolución 851 de 2023 Anexo Técnico 5	M (>=0,00)		
		<u>V</u>		Riesgo bajo		M (Entre -0,01 y -0,10)		
		<u>W</u>		Riesgo medio		M (Entre -0,11 y -0,20)	Riesgo medio	
		<u>X</u>		Riesgo Alto		M (<=-0,21)		
		<u>Y</u>		Riesgo Alto (Déficit Presupuestal)		N (<0)		

Fuente: Datos reportados por las ESE, consolidados, validados y presentados por las direcciones territoriales de salud al Ministerio de Salud y Protección Social en virtud del Decreto 2193 de 2004, compilado en la Sección 2, Capítulo 8, Título 3, Parte 5 del Libro 2 del Decreto 780 de 2016 -Decreto Único Reglamentario del Sector Salud y Protección Social.



# Clasificación 2021

Departamento

Antioquia

Municipio / Distrito

YOLOMBÓ

IPS

EMPRESA SOCIAL DEL ESTADO HOSPITAL SAN RAFAEL DE YOLOMBO

Nivel

2

Orden	Concepto	CodSC	Subconcepto	Observaciones	Valores en \$	Formula	Resultado
<u>A</u>	Ingresos operacionales corrientes recaudados más estimación de recaudo de cartera de corto plazo ajustada por nivel de atención	<u>A1</u>	Ingresos por venta de servicios de salud recaudados		20.345.080.969	A1(+)A2(+)A3(+)A4; si IPS es Nivel 1 ó A5; si IPS es nivel 2 o 3 (+) A6; si F14 = SI	25.964.572.124
		<u>A2</u>	Subsidio a la Oferta (+) Recursos por Art. 5 Dec 538 2020 (+) Recursos por disponibilidad de UCI		251.896.897		
		<u>A3</u>	Otros ingresos corrientes recaudados		0		
		<u>A4</u>	80% de la cartera por venta de servicios de salud menor a 90 días	Aplica para nivel 1	0		
		<u>A5</u>	80% de la cartera por venta de servicios de salud hasta 180 días	Aplica para niveles 2 y 3	5.367.594.258		
		<u>A6</u>	ESE con condiciones de mercado especial? Ingresos por aportes no ligados a la venta de servicios de salud recaudados (Excluye subsidio a la oferta)	Se tienen en cuenta estos ingresos si la ESE presenta condiciones de mercado especial	NO 0		
<u>B</u>	Gastos Operacionales Corrientes Comprometidos	<u>B1</u>	Gastos de funcionamiento comprometidos		22.717.702.833	B1(+)B2	29.529.298.963
		<u>B2</u>	Gastos de operación comercial y prestación de servicios comprometidos		6.811.596.130		
<u>C</u>	Superávit o Déficit de la Operación Corriente	<u>A</u>	Ingresos operacionales corrientes recaudados + estimación de recaudo de cartera de corto plazo ajustada		25.964.572.124	A(-)B	-3.564.726.839
		<u>B</u>	Gastos Operacionales Corrientes Comprometidos		29.529.298.963		
<u>D</u>	Estimación de recaudo de cartera de largo plazo ajustada por nivel de atención	<u>D1</u>	70% de la cartera por venta de servicios de salud entre 90 y 360 días	Aplica para nivel 1	0	Primer Nivel de Atención: D1 (+) D3 Segundo y Tercer Nivel: D2 (+) D3	5.499.878.694
		<u>D2</u>	75% de la cartera por venta de servicios de salud entre 181 a 360 días	Aplica para niveles 2 y 3	3.141.880.838		
		<u>D3</u>	50% de la cartera por venta de servicios de salud mayor a 360 días	Se descuenta la cartera mayor a 360 días por concepto de atención a particulares	2.357.997.856		
<u>E</u>	Gastos Comprometidos Sin Pagar de la Vigencia	<u>E1</u>	Gastos totales comprometidos en la vigencia	Total gastos comprometidos (-) compromisos por cuentas por pagar de vigencias anteriores	33.030.570.999	E1 (-) E2	9.528.549.559
		<u>E2</u>	Pagos realizados sobre gastos comprometidos en la vigencia	Total pagos (-) pagos por cuentas por pagar de vigencias anteriores	23.502.021.440		

# Clasificación 2021

<a href="#">E</a>	Pasivos netos mayores a 360 días	<a href="#">F1</a>	Pasivos mayores a 360 días		1.230.215.402	F1 (-) F2 (-) F3 (-) F4 (-) F5 (-) F6 (-) F7	911.193.969
		<a href="#">F2</a>	27 Provisiones mayores a 360 días		0		
		<a href="#">F3</a>	2910 Ingresos recibidos por anticipados Mayor a 360 días		0		
		<a href="#">F4</a>	240720 -Recaudos por clasificar mayores a 360 días (consignaciones pendientes de identificar)		0		
		<a href="#">F5</a>	Pasivos por posempleo -pensiones, beneficios a los empleados a largo plazo, cesantías anualizadas (+) los otros aportes patronales y parafiscales incluidos los descuentos de nómina por dicho concepto, financiados con recursos en la cuenta 1904 plan de activos para beneficios posempleo, 138408 cxc de cuotas partes, 1902 plan de activos para beneficios a los empleados a largo plazo y recursos del grupo 11 efectivo y equivalentes al efectivo (Mayor a 360 días)		0		
		<a href="#">F6</a>	Pasivos por ingreso diferido por subvenciones condicionadas (+) avances y anticipos recibidos y recursos recibidos en administración Financiados con 1324 Transferencias y subvenciones por cobrar (+) 190801 Recursos entregados en administración (+) 11 efectivo y equivalentes al efectivo (Mayor a 360 días)		129.356.343		
<a href="#">G</a>	Total pasivos netos	<a href="#">F7</a>	Pasivos por recursos a favor de terceros Mayor a 360 días financiados con 11 efectivo y equivalentes al efectivo (No incluye recaudos por clasificar)		189.665.090	G1 (-) G2 (-) G3 (-) G4 (-) G5 (-) G6 (-) G7	5.421.070.914
		<a href="#">G1</a>	Total Pasivo		10.050.841.365		
		<a href="#">G2</a>	27 Provisiones Totales		100.000.000		
		<a href="#">G3</a>	2910 Ingresos recibidos por anticipados Total		2.167.651		
		<a href="#">G4</a>	240720 -Recuados por clasificar Total (consignaciones pendientes de identificar)		0		
		<a href="#">G5</a>	Pasivos por posempleo -pensiones, beneficios a los empleados a largo plazo, cesantías anualizadas (+) los otros aportes patronales y parafiscales incluidos los descuentos de nómina por dicho concepto, financiados con recursos en la cuenta 1904 plan de activos para beneficios posempleo, 138408 cxc de cuotas partes, 1902 plan de activos para beneficios a los empleados a largo plazo y recursos del grupo 11 efectivo y equivalentes al efectivo (TOTAL)		387.116.067		
		<a href="#">G6</a>	Pasivos por ingreso diferido por subvenciones condicionadas (+) avances y anticipos recibidos y recursos recibidos en administración Financiados con 1324 Transferencias y subvenciones por cobrar (+) 190801 Recursos entregados en administración (+) 11 efectivo y equivalentes al efectivo (TOTAL)		152.501.577		
		<a href="#">G7</a>	Pasivos por recursos a favor de terceros TOTAL financiados con 11 efectivo y equivalentes al efectivo (No incluye recaudos por clasificar)		679.450.276		

# Clasificación 2021

<a href="#">H</a>	Pasivo no corriente	<a href="#">G</a>	Total pasivos netos		5.421.070.914	G (-) E	-4.107.478.645
		<a href="#">E</a>	Gastos Comprometidos Sin Pagar de la Vigencia		9.528.549.559		
<a href="#">I</a>	Pasivos adquiridos en vigencias anteriores	<a href="#">F</a>	Pasivos netos mayores a 360 días.		911.193.969	Max(F;H)	911.193.969
		<a href="#">H</a>	Pasivo no corriente		-4.107.478.645		
<a href="#">J</a>	Superávit o Déficit de la Operación No Corriente	<a href="#">D</a>	Estimación de recaudo de cartera de largo plazo ajustada por nivel de atención		5.499.878.694	D (-) I	4.588.684.725
		<a href="#">I</a>	Pasivos adquiridos en vigencias anteriores		911.193.969		
<a href="#">K</a>	Superávit o Déficit Operacional Total	<a href="#">C</a>	Superávit o déficit de la operación corriente		-3.564.726.839	C(+J)	1.023.957.886
		<a href="#">J</a>	Superávit o déficit de la operación no corriente		4.588.684.725		
<a href="#">L</a>	Ingresos Operacionales Totales	<a href="#">A</a>	Ingresos operacionales corrientes recaudados + estimación de recaudo de cartera de corto plazo ajustada		25.964.572.124	A(+D)	31.464.450.818
		<a href="#">D</a>	Estimación de recaudo de cartera de largo plazo ajustada		5.499.878.694		
<a href="#">M</a>	Índice de Riesgo	<a href="#">K</a>	Superávit o Déficit Operacional Total		1.023.957.886	K/L	0,0325
		<a href="#">L</a>	Ingresos Operacionales Totales		31.464.450.818		
<a href="#">N</a>	Superávit o Déficit Presupuestal	<a href="#">N1</a>	Total Ingresos Reconocidos		51.093.512.485	N1(-)N2	236.094.584
		<a href="#">N2</a>	Total Gastos Comprometidos		50.857.417.901		
<a href="#">O</a>	Tiene Información consolidada, validada y presentada por la Dirección Territorial?	<a href="#">O1</a>	SI		Fuente: Reporte de información anual 2022. Reportada, consolidada, validada y presentada a través de SIHO. Corte 17 de mayo de 2023		SI
		<a href="#">O2</a>	NO				
<a href="#">P</a>	CATEGORIZACIÓN DEL RIESGO -2023	<a href="#">Q</a>	El inciso cuarto del Artículo 77 de la Ley 1955 del 25 de mayo de 2019, "Por la cual se expide el Plan Nacional de Desarrollo 2018 - 2022", establece: "... <i>Las Empresas Sociales del Estado cuyos programas de Saneamiento Fiscal y Financiero se encuentren en proceso de viabilidad o debidamente viabilizados por el Ministerio de Hacienda y Crédito Público, a la fecha de entrada en vigencia de la presente Ley, no serán objeto de categorización del riesgo hasta tanto el Programa no se encuentre culminado.</i> ..." ESE del nivel territorial que, con corte a 31 de diciembre de 2022, cuenta con Programa de Saneamiento Fiscal y Financiero viabilizado o en trámite de viabilidad por parte del Ministerio de Hacienda y Crédito Público -MHCP, relacionada en el Anexo Técnico 1, no es objeto de categorización.		Numeral 3.1 del Artículo 3 Resolución 851 de 2023 Anexo Técnico 1	Sí la respuesta es positiva, de acuerdo con lo previsto en el precitado artículo, la ESE no será objeto de categorización del riesgo, hasta tanto el Programa no se encuentre culminado.	NO
		<a href="#">R</a>	ESE del nivel territorial que hace parte del documento "ESE remitidas por el MHCP durante la vigencia 2021 - 2022 que presentaron Incumplimiento del PSFF" remitido por la Superintendencia Nacional de Salud, que se relaciona en el Anexo Técnico 2, no es objeto de categorización.		Numeral 3.2 del Artículo 3 de la Resolución 851 de 2023 Anexo Técnico 2	Si la respuesta es positiva, no es objeto de categorización	NO
			<a href="#">S</a>	ESE del nivel territorial que se encuentra adelantando un acuerdo de reestructuración de pasivos o en intervención forzosa administrativa para administrar por parte de la Superintendencia Nacional de Salud, y que hace parte del listado consultado en la página Web de dicha Superintendencia, se relacionan en el Anexo Técnico 3, no es objeto de categorización.		Numeral 3.3 del Artículo 3 de la Resolución 851 de 2023 Anexo Técnico 3	Si la respuesta es positiva, no es objeto de categorización
		<a href="#">T</a>		ESE del nivel territorial que a 30 de abril de 2023 no tenía información anual consolidada, validada y presentada por la dirección territorial de salud al Ministerio de Salud y Protección Social, con corte a 31 de diciembre de 2022, es categorizada en riesgo alto y se relaciona en el Anexo Técnico 4.		Numeral 3.4 del Artículo 3 de la Resolución 851 de 2023 Anexo Técnico 4	Sí "O" = NO y debe categorizarse
			Se categoriza en riesgo alto				
		<a href="#">U</a> <a href="#">V</a> <a href="#">W</a> <a href="#">X</a> <a href="#">Y</a>	<a href="#">U</a> <a href="#">V</a> <a href="#">W</a> <a href="#">X</a> <a href="#">Y</a>	ESE del nivel territorial que a 30 de abril de 2023 contaba con información anual consolidada, validada y presentada por las direcciones territoriales de salud a este Ministerio, con corte a 31 de diciembre de 2022, una vez aplicada la metodología definida en la Resolución 2509 de 2012, modificada por la Resolución 2249 de 2018, se categoriza para la vigencia 2023, en:		Sin riesgo	Numeral 3.5 del Artículo 3 de la Resolución 851 de 2023 Anexo Técnico 5
Riesgo bajo	M (Entre -0,01 y -0,10)						
Riesgo medio	M (Entre -0,11 y -0,20)						
Riesgo Alto	M (<=-0,21)						
Riesgo Alto (Déficit Presupuestal)	N (<0)						

# Clasificación 2022

Departamento  
Municipio / Distrito  
IPS  
Nivel

Antioquia  
YOLOMBÓ  
EMPRESA SOCIAL DEL ESTADO HOSPITAL SAN RAFAEL DE YOLOMBO  
2

Orden	Concepto	CodSC	Subconcepto	Observaciones	Valores en \$	Formula	Resultado
A	Ingresos operacionales corrientes recaudados más estimación de recaudo de cartera de corto plazo ajustada por nivel de atención	A1	Ingresos por venta de servicios de salud recaudados		25.745.123.666	A1(+)+A2(+)+A3(+)+A4; si IPS es Nivel 1 ó A5; si IPS es nivel 2 o 3 (+) A6; si F14 = SI	31.784.969.176
		A2	Subsidio a la Oferta (+) Recursos por Art. 5 Dec 538 2020 (+) Recursos por disponibilidad de UCI		256.652.348		
		A3	Otros ingresos corrientes recaudados		0		
		A4	80% de la cartera por venta de servicios de salud menor a 90 días	Aplica para nivel 1	4.881.300.161		
		A5	80% de la cartera por venta de servicios de salud hasta 180 días	Aplica para niveles 2 y 3	5.783.193.162		
		A6	ESE con condiciones de mercado especial? Ingresos por aportes no ligados a la venta de servicios de salud recaudados (Excluye subsidio a la oferta)	Se tienen en cuenta estos ingresos si la ESE presenta condiciones de mercado especial	NO 0		
B	Gastos Operacionales Corrientes Comprometidos	B1	Gastos de funcionamiento comprometidos		29.251.155.396	B1(+)+B2	37.318.069.290
		B2	Gastos de operación comercial y prestación de servicios comprometidos		8.066.913.894		
C	Superávit o Déficit de la Operación Corriente	A	Ingresos operacionales corrientes recaudados + estimación de recaudo de cartera de corto plazo ajustada		31.784.969.176	A(-)-B	-5.533.100.114
		B	Gastos Operacionales Corrientes Comprometidos		37.318.069.290		
D	Estimación de recaudo de cartera de largo plazo ajustada por nivel de atención	D1	70% de la cartera por venta de servicios de salud entre 90 y 360 días	Aplica para nivel 1	1.745.841.209	Primer Nivel de Atención: D1 (+) D3 Segundo y Tercer Nivel: D2 (+) D3	3.835.762.670
		D2	75% de la cartera por venta de servicios de salud entre 181 a 360 días	Aplica para niveles 2 y 3	1.025.019.464		
		D3	50% de la cartera por venta de servicios de salud mayor a 360 días	Se descuenta la cartera mayor a 360 días por concepto de atención a particulares	2.810.743.206		
E	Gastos Comprometidos Sin Pagar de la Vigencia	E1	Gastos totales comprometidos en la vigencia	Total gastos comprometidos (-) compromisos por cuentas por pagar de vigencias anteriores	41.038.644.227	E1 (-) E2	10.985.148.498
		E2	Pagos realizados sobre gastos comprometidos en la vigencia	Total pagos (-) pagos por cuentas por pagar de vigencias anteriores	30.053.495.729		



# Clasificación 2022

F	Pasivos netos mayores a 360 días	F1	Pasivos mayores a 360 días		882.460.136	F1 (-) F2 (-) F3 (-) F4 (-) F5 (-) F6 (-) F7	274.429.958
		F2	27 Provisiones mayores a 360 días		0		
		F3	2910 Ingresos recibidos por anticipados Mayor a 360 días		0		
		F4	240720 -Recaudos por clasificar mayores a 360 días (consignaciones pendientes de identificar)		0		
		F5	Pasivos por posempleo -pensiones, beneficios a los empleados a largo plazo, cesantías anualizadas (+) los otros aportes patronales y parafiscales incluidos los descuentos de nómina por dicho concepto, financiados con recursos en la cuenta 1904 plan de activos para beneficios posempleo, 138408 cxc de cuotas partes, 1902 plan de activos para beneficios a los empleados a largo plazo y recursos del grupo 11 efectivo y equivalentes al efectivo (Mayor a 360 días)		169.786.658		
		F6	Pasivos por ingreso diferido por subvenciones condicionadas (+) avances y anticipos recibidos y recursos recibidos en administración Financiados con 1324 Transferencias y subvenciones por cobrar (+) 190801 Recursos entregados en administración (+) 11 efectivo y equivalentes al efectivo (Mayor a 360 días)		37.173.934		
G	Total pasivos netos	F7	Pasivos por recursos a favor de terceros Mayor a 360 días financiados con 11 efectivo y equivalentes al efectivo (No incluye recaudos por clasificar)		401.069.586	G1 (-) G2 (-) G3 (-) G4 (-) G5 (-) G6 (-) G7	13.989.823.961
		G1	Total Pasivo		15.252.509.738		
		G2	27 Provisiones Totales		500.000.000		
		G3	2910 Ingresos recibidos por anticipados Total		8.308.964		
		G4	240720 -Recuados por clasificar Total (consignaciones pendientes de identificar)		0		
		G5	Pasivos por posempleo -pensiones, beneficios a los empleados a largo plazo, cesantías anualizadas (+) los otros aportes patronales y parafiscales incluidos los descuentos de nómina por dicho concepto, financiados con recursos en la cuenta 1904 plan de activos para beneficios posempleo, 138408 cxc de cuotas partes, 1902 plan de activos para beneficios a los empleados a largo plazo y recursos del grupo 11 efectivo y equivalentes al efectivo (TOTAL)		164.699.569		
		G6	Pasivos por ingreso diferido por subvenciones condicionadas (+) avances y anticipos recibidos y recursos recibidos en administración Financiados con 1324 Transferencias y subvenciones por cobrar (+) 190801 Recursos entregados en administración (+) 11 efectivo y equivalentes al efectivo (TOTAL)		589.677.244		
		G7	Pasivos por recursos a favor de terceros TOTAL financiados con 11 efectivo y equivalentes al efectivo (No incluye recaudos por clasificar)		0		

Clasificación 2022

<u>H</u>	Pasivo no corriente	<u>G</u>	Total pasivos netos		13.989.823.961	G (-) E	3.004.675.463		
		<u>E</u>	Gastos Comprometidos Sin Pagar de la Vigencia		10.985.148.498				
<u>I</u>	Pasivos adquiridos en vigencias anteriores	<u>F</u>	Pasivos netos mayores a 360 días.		274.429.958	Max(F;H)	3.004.675.463		
		<u>H</u>	Pasivo no corriente		3.004.675.463				
<u>J</u>	Superávit o Déficit de la Operación No Corriente	<u>D</u>	Estimación de recaudo de cartera de largo plazo ajustada por nivel de atención		3.835.762.670	D (-) I	831.087.207		
		<u>I</u>	Pasivos adquiridos en vigencias anteriores		3.004.675.463				
<u>K</u>	Superávit o Déficit Operacional Total	<u>C</u>	Superávit o déficit de la operación corriente		-5.533.100.114	C(+)-J	-4.702.012.908		
		<u>J</u>	Superávit o déficit de la operación no corriente		831.087.207				
<u>L</u>	Ingresos Operacionales Totales	<u>A</u>	Ingresos operacionales corrientes recaudados + estimación de recaudo de cartera de corto plazo ajustada		31.784.969.176	A(+)-D	35.620.731.845		
		<u>D</u>	Estimación de recaudo de cartera de largo plazo ajustada		3.835.762.670				
<u>M</u>	Índice de Riesgo	<u>K</u>	Superávit o Déficit Operacional Total		-4.702.012.908	K/L	-0,1320		
		<u>L</u>	Ingresos Operacionales Totales		35.620.731.845				
<u>N</u>	Superávit o Déficit Presupuestal	<u>N1</u>	Total Ingresos Reconocidos		51.093.512.485	N1(-)-N2	236.094.584		
		<u>N2</u>	Total Gastos Comprometidos		50.857.417.901				
<u>O</u>	Tiene Información consolidada, validada y presentada por la Dirección Territorial?	<u>O1</u>	SI		Fuente: Reporte de información anual 2022. Reportada, consolidada, validada y presentada a través de SIHO. Corte 17 de mayo de 2023		SI		
		<u>O2</u>	NO						
<u>P</u>	CATEGORIZACIÓN DEL RIESGO -2023	<u>Q</u>	El inciso cuarto del Artículo 77 de la Ley 1955 del 25 de mayo de 2019, "Por la cual se expide el Plan Nacional de Desarrollo 2018 - 2022", establece: "... <i>Las Empresas Sociales del Estado cuyos programas de Saneamiento Fiscal y Financiero se encuentren en proceso de viabilidad o debidamente viabilizados por el Ministerio de Hacienda y Crédito Público, a la fecha de entrada en vigencia de la presente Ley, no serán objeto de categorización del riesgo hasta tanto el Programa no se encuentre culminado.</i> ..." ESE del nivel territorial que, con corte a 31 de diciembre de 2022, cuenta con Programa de Saneamiento Fiscal y Financiero viabilizado o en trámite de viabilidad por parte del Ministerio de Hacienda y Crédito Público -MHCP, relacionada en el Anexo Técnico 1, no es objeto de			Numeral 3.1 del Artículo 3 Resolución 851 de 2023 Anexo Técnico 1	Sí la respuesta es positiva, de acuerdo con lo previsto en el precitado artículo, la ESE no será objeto de categorización del riesgo, hasta tanto el Programa no se encuentre culminado.	NO	
		<u>R</u>	ESE del nivel territorial que hace parte del documento "ESE remitidas por el MHCP durante la vigencia 2021 - 2022 que presentaron Incumplimiento del PSFF" remitido por la Superintendencia Nacional de Salud, que se relaciona en el Anexo Técnico 2, no es objeto de categorización.			Numeral 3.2 del Artículo 3 de la Resolución 851 de 2023 Anexo Técnico 2	Si la respuesta es positiva, no es objeto de categorización	NO	
		<u>S</u>	ESE del nivel territorial que se encuentra adelantando un acuerdo de reestructuración de pasivos o en intervención forzosa administrativa para administrar por parte de la Superintendencia Nacional de Salud, y que hace parte del listado consultado en la página Web de dicha Superintendencia, se relacionan en el Anexo Técnico 3, no es objeto de categorización.			Numeral 3.3 del Artículo 3 de la Resolución 851 de 2023 Anexo Técnico 3	Si la respuesta es positiva, no es objeto de categorización	NO	
		<u>T</u>	ESE del nivel territorial que a 30 de abril de 2023 no tenía información anual consolidada, validada y presentada por la dirección territorial de salud al Ministerio de Salud y Protección Social, con corte a 31 de diciembre de 2022, es categorizada en riesgo alto y se relaciona en el Anexo Técnico 4.			Numeral 3.4 del Artículo 3 de la Resolución 851 de 2023 Anexo Técnico 4	Sí "O" = NO y debe categorizarse	Se categoriza en riesgo alto	
		<u>U</u> <u>V</u> <u>W</u> <u>X</u> <u>Y</u>	ESE del nivel territorial que a 30 de abril de 2023 contaba con información anual consolidada, validada y presentada por las direcciones territoriales de salud a este Ministerio, con corte a 31 de diciembre de 2022, una vez aplicada la metodología definida en la Resolución 2509 de 2012, modificada por la Resolución 2249 de 2018, se categoriza para la vigencia 2023, en:			Sin riesgo	Numeral 3.5 del Artículo 3 de la Resolución 851 de 2023 Anexo Técnico 5	M (>=0,00)	
						Riesgo bajo		M (Entre -0,01 y -0,10)	
						Riesgo medio		M (Entre -0,11 y -0,20)	Riesgo medio
						Riesgo Alto		M (<=-0,21)	
Riesgo Alto (Déficit Presupuestal)	N (<0)								

Fuente: Datos reportados por las ESE, consolidados, validados y presentados por las direcciones territoriales de salud al Ministerio de Salud y Protección Social en virtud del Decreto 2193 de 2004, compilado en la Sección 2, Capítulo 8, Título 3, Parte 5 del Libro 2 del Decreto 780 de 2016 -Decreto Único Reglamentario del Sector Salud y Protección Social.  
Dirección de Prestación de Servicios y Atención Primaria

Departamento  
Municipio / Distrito  
IPS  
Nivel

Antioquia  
YOLOMBÓ  
EMPRESA SOCIAL DEL ESTADO HOSPITAL SAN RAFAEL DE YOLOMBO  
2

Orden	Concepto	CodSC	Subconcepto	Observaciones	Valores en \$	Formula	Resultado
A	Ingresos operacionales corrientes recaudados más estimación de recaudo de cartera de corto plazo ajustada por nivel de atención	A1	Ingresos por venta de servicios de salud recaudados		25.745.123.666	A1(+)A2(+)A3(+)A4; si IPS es Nivel 1 ó A5; si IPS es nivel 2 o 3 (+) A6; si F14=SI	31.784.969.176
		A2	Subsidio a la Oferta (+) Recursos por Art. 5 Dec 538 2020 (+) Recursos por disponibilidad de UCI		256.652.348		
		A3	Otros ingresos corrientes recaudados		0		
		A4	80% de la cartera por venta de servicios de salud menor a 90 días	Aplica para nivel 1	4.881.300.161		
		A5	80% de la cartera por venta de servicios de salud hasta 180 días	Aplica para niveles 2 y 3	5.783.193.162		
		A6	ESE con condiciones de mercado especial? Ingresos por aportes no ligados a la venta de servicios de salud recaudados (Excluye subsidio a la oferta)	Se tienen en cuenta estos ingresos si la ESE presenta condiciones de mercado especial	NO 0		
B	Gastos Operacionales Corrientes Comprometidos	B1	Gastos de funcionamiento comprometidos		29.251.155.396	B1(+)B2	37.318.069.290
		B2	Gastos de operación comercial y prestación de servicios comprometidos		8.066.913.894		
C	Superávit o Déficit de la Operación Corriente	A	Ingresos operacionales corrientes recaudados + estimación de recaudo de cartera de corto plazo ajustada		31.784.969.176	A(-)B	-5.533.100.114
		B	Gastos Operacionales Corrientes Comprometidos		37.318.069.290		
D	Estimación de recaudo de cartera de largo plazo ajustada por nivel de atención	D1	70% de la cartera por venta de servicios de salud entre 90 y 360 días	Aplica para nivel 1	1.745.841.209	Primer Nivel de Atención: D1 (+) D3	3.835.762.670
		D2	75% de la cartera por venta de servicios de salud entre 181 a 360 días	Aplica para niveles 2 y 3	1.025.019.464	Segundo y Tercer Nivel: D2 (+) D3	
		D3	50% de la cartera por venta de servicios de salud mayor a 360 días	Se descuenta la cartera mayor a 360 días por concepto de atención a particulares	2.810.743.206		
E	Gastos Comprometidos Sin Pagar de la Vigencia	E1	Gastos totales comprometidos en la vigencia	Total gastos comprometidos (-) compromisos por cuentas por pagar de vigencias anteriores	41.038.644.227	E1 (-) E2	10.985.148.498
		E2	Pagos realizados sobre gastos comprometidos en la vigencia	Total pagos (-) pagos por cuentas por pagar de vigencias anteriores	30.053.495.729		

2022  
Escenario sin  
pasivo del  
predio.

2022  
Escenario sin  
pasivo del  
predio.

F	Pasivos netos mayores a 360 días	F1	Pasivos mayores a 360 días		882.460.136	F1 (-) F2 (-) F3 (-) F4 (-) F5 (-) F6 (-) F7	274.429.958
		F2	27 Provisiones mayores a 360 días		0		
		F3	2910 Ingresos recibidos por anticipados Mayor a 360 días		0		
		F4	240720 -Recaudos por clasificar mayores a 360 días (consignaciones pendientes de identificar)		0		
		F5	Pasivos por posempleo -pensiones, beneficios a los empleados a largo plazo, cesantías anualizadas (+) los otros aportes patronales y parafiscales incluidos los descuentos de nómina por dicho concepto, financiados con recursos en la cuenta 1904 plan de activos para beneficios posempleo, 138408 cxc de cuotas partes, 1902 plan de activos para beneficios a los empleados a largo plazo y recursos del grupo 11 efectivo y equivalentes al efectivo (Mayor a 360 días)		169.786.658		
		F6	Pasivos por ingreso diferido por subvenciones condicionadas (+) avances y anticipos recibidos y recursos recibidos en administración Financiados con 1324 Transferencias y subvenciones por cobrar (+) 190801 Recursos entregados en administración (+) 11 efectivo y equivalentes al efectivo (Mayor a 360 días)		37.173.934		
G	Total pasivos netos	F7	Pasivos por recursos a favor de terceros Mayor a 360 días financiados con 11 efectivo y equivalentes al efectivo (No incluye recaudos por clasificar)		401.069.586	G1 (-) G2 (-) G3 (-) G4 (-) G5 (-) G6 (-) G7	10.681.289.081
		G1	Total Pasivo		15.252.509.738		
		G2	27 Provisiones Totales		500.000.000		
		G3	2910 Ingresos recibidos por anticipados Total		8.308.964		
		G4	240720 -Recuados por clasificar Total (consignaciones pendientes de identificar)		0		
		G5	Pasivos por posempleo -pensiones, beneficios a los empleados a largo plazo, cesantías anualizadas (+) los otros aportes patronales y parafiscales incluidos los descuentos de nómina por dicho concepto, financiados con recursos en la cuenta 1904 plan de activos para beneficios posempleo, 138408 cxc de cuotas partes, 1902 plan de activos para beneficios a los empleados a largo plazo y recursos del grupo 11 efectivo y equivalentes al efectivo (TOTAL)		164.699.569		
		G6	Pasivos por ingreso diferido por subvenciones condicionadas (+) avances y anticipos recibidos y recursos recibidos en administración Financiados con 1324 Transferencias y subvenciones por cobrar (+) 190801 Recursos entregados en administración (+) 11 efectivo y equivalentes al efectivo (TOTAL)		589.677.244		
		G7	Pasivos por recursos a favor de terceros TOTAL financiados con 11 efectivo y equivalentes al efectivo (No incluye recaudos por clasificar)		0		



**2022**  
**Escenario sin**  
**pasivo del**  
**predio.**

<a href="#">H</a>	Pasivo no corriente	<a href="#">G</a>	Total pasivos netos			10.681.289.081		-303.859.417			
		<a href="#">E</a>	Gastos Comprometidos Sin Pagar de la Vigencia			10.985.148.498	G (-) E				
<a href="#">I</a>	Pasivos adquiridos en vigencias anteriores	<a href="#">F</a>	Pasivos netos mayores a 360 días.			274.429.958		274.429.958			
		<a href="#">H</a>	Pasivo no corriente			-303.859.417	Max(F;H)				
<a href="#">J</a>	Superávit o Déficit de la Operación No Corriente	<a href="#">D</a>	Estimación de recaudo de cartera de largo plazo ajustada por nivel de atención			3.835.762.670	D (-) I	3.561.332.712			
		<a href="#">I</a>	Pasivos adquiridos en vigencias anteriores			274.429.958					
<a href="#">K</a>	Superávit o Déficit Operacional Total	<a href="#">C</a>	Superávit o déficit de la operación corriente			-5.533.100.114	C(+J)	-1.971.767.403			
		<a href="#">J</a>	Superávit o déficit de la operación no corriente			3.561.332.712					
<a href="#">L</a>	Ingresos Operacionales Totales	<a href="#">A</a>	Ingresos operacionales corrientes recaudados + estimación de recaudo de cartera de corto plazo ajustada			31.784.969.176	A(+D)	35.620.731.845			
		<a href="#">D</a>	Estimación de recaudo de cartera de largo plazo ajustada			3.835.762.670					
<a href="#">M</a>	Índice de Riesgo	<a href="#">K</a>	Superávit o Déficit Operacional Total			-1.971.767.403	K/L	-0,0554			
		<a href="#">L</a>	Ingresos Operacionales Totales			35.620.731.845					
<a href="#">N</a>	Superávit o Déficit Presupuestal	<a href="#">N1</a>	Total Ingresos Reconocidos			51.093.512.485	N1(-)N2	236.094.584			
		<a href="#">N2</a>	Total Gastos Comprometidos			50.857.417.901					
<a href="#">O</a>	Tiene Información consolidada, validada y presentada por la Dirección Territorial?	<a href="#">O1</a>	SI		Fuente: Reporte de información anual 2022. Reportada, consolidada, validada y presentada a través de SIHO. Corte 17 de mayo de 2023			SI			
		<a href="#">O2</a>	NO								
<a href="#">P</a>	CATEGORIZACIÓN DEL RIESGO -2023	<a href="#">Q</a>	El inciso cuarto del Artículo 77 de la Ley 1955 del 25 de mayo de 2019, "Por la cual se expide el Plan Nacional de Desarrollo 2018 - 2022", establece: "... <i>Las Empresas Sociales del Estado cuyos programas de Saneamiento Fiscal y Financiero se encuentren en proceso de viabilidad o debidamente viabilizados por el Ministerio de Hacienda y Crédito Público, a la fecha de entrada en vigencia de la presente Ley, no serán objeto de categorización del riesgo hasta tanto el Programa no se encuentre culminado.</i> ..." ESE del nivel territorial que, con corte a 31 de diciembre de 2022, cuenta con Programa de Saneamiento Fiscal y Financiero viabilizado o en trámite de viabilidad por parte del Ministerio de Hacienda y Crédito Público -MHCP, relacionada en el Anexo Técnico 1, no es objeto de			Numeral 3.1 del Artículo 3 Resolución 851 de 2023 Anexo Técnico 1	Sí la respuesta es positiva, de acuerdo con lo previsto en el precitado artículo, la ESE no será objeto de categorización del riesgo, hasta tanto el Programa no se encuentre culminado.	NO			
		<a href="#">R</a>	ESE del nivel territorial que hace parte del documento "ESE remitidas por el MHCP durante la vigencia 2021 - 2022 que presentaron incumplimiento del PSFF" remitido por la Superintendencia Nacional de Salud, que se relaciona en el Anexo Técnico 2, no es objeto de categorización.						Numeral 3.2 del Artículo 3 de la Resolución 851 de 2023 Anexo Técnico 2	Si la respuesta es positiva, no es objeto de categorización	NO
		<a href="#">S</a>	ESE del nivel territorial que se encuentra adelantando un acuerdo de reestructuración de pasivos o en intervención forzosa administrativa para administrar por parte de la Superintendencia Nacional de Salud, y que hace parte del listado consultado en la página Web de dicha Superintendencia, se relacionan en el Anexo Técnico 3, no es objeto de categorización.						Numeral 3.3 del Artículo 3 de la Resolución 851 de 2023 Anexo Técnico 3	Si la respuesta es positiva, no es objeto de categorización	NO
		<a href="#">I</a>	ESE del nivel territorial que a 30 de abril de 2023 no tenía información anual consolidada, validada y presentada por la dirección territorial de salud al Ministerio de Salud y Protección Social, con corte a 31 de diciembre de 2022, es categorizada en riesgo alto y se relaciona en el Anexo Técnico 4.			Numeral 3.4 del Artículo 3 de la Resolución 851 de 2023 Anexo Técnico 4	Sí "O" = NO y debe categorizarse	Se categoriza en riesgo alto			
		<a href="#">U</a> <a href="#">V</a> <a href="#">W</a> <a href="#">X</a> <a href="#">Y</a>	ESE del nivel territorial que a 30 de abril de 2023 contaba con información anual consolidada, validada y presentada por las direcciones territoriales de salud a este Ministerio, con corte a 31 de diciembre de 2022, una vez aplicada la metodología definida en la Resolución 2509 de 2012, modificada por la Resolución 2249 de 2018, se categoriza para la vigencia 2023, en:	Sin riesgo		Numeral 3.5 del Artículo 3 de la Resolución 851 de 2023 Anexo Técnico 5	M (>=0,00)				
				Riesgo bajo			M (Entre -0,01 y -0,10)		Riesgo bajo		
				Riesgo medio			M (Entre -0,11 y -0,20)				
				Riesgo Alto			M (<=-0,21)				
				Riesgo Alto (Déficit Presupuestal)			N (<0)				

Fuente: Datos reportados por las ESE, consolidados, validados y presentados por las direcciones territoriales de salud al Ministerio de Salud y Protección Social en virtud del Decreto 2193 de 2004, compilado en la Sección 2, Capítulo 8, Título 3, Parte 5 del Libro 2 del Decreto 780 de 2016 -Decreto Único Reglamentario del Sector Salud y Protección Social.

Dirección de Prestación de Servicios y Atención Primaria

Departamento  
Municipio / Distrito  
IPS  
Nivel

Antioquia  
YOLOMBÓ  
EMPRESA SOCIAL DEL ESTADO HOSPITAL SAN RAFAEL DE YOLOMBO  
2

Orden	Concepto	CodSC	Subconcepto	Observaciones	Valores en \$	Formula	Resultado
A	Ingresos operacionales corrientes recaudados más estimación de recaudo de cartera de corto plazo ajustada por nivel de atención	A1	Ingresos por venta de servicios de salud recaudados		25.745.123.666	A1(+)A2(+)A3(+)A4; si IPS es Nivel 1 ó A5; si IPS es nivel 2 o 3 (+) A6; si F14 = SI	31.784.969.176
		A2	Subsidio a la Oferta (+) Recursos por Art. 5 Dec 538 2020 (+) Recursos por disponibilidad de UCI		256.652.348		
		A3	Otros ingresos corrientes recaudados		0		
		A4	80% de la cartera por venta de servicios de salud menor a 90 días	Aplica para nivel 1	4.881.300.161		
		A5	80% de la cartera por venta de servicios de salud hasta 180 días	Aplica para niveles 2 y 3	5.783.193.162		
		A6	ESE con condiciones de mercado especial?		NO		
			Ingresos por aportes no ligados a la venta de servicios de salud recaudados (Excluye subsidio a la oferta)	Se tienen en cuenta estos ingresos si la ESE presenta condiciones de mercado especial	0		
B	Gastos Operacionales Corrientes Comprometidos	B1	Gastos de funcionamiento comprometidos		27.151.155.396	B1(+)B2	35.218.069.290
		B2	Gastos de operación comercial y prestación de servicios comprometidos		8.066.913.894		
C	Superávit o Déficit de la Operación Corriente	A	Ingresos operacionales corrientes recaudados + estimación de recaudo de cartera de corto plazo ajustada		31.784.969.176	A(-)B	-3.433.100.114
		B	Gastos Operacionales Corrientes Comprometidos		35.218.069.290		
D	Estimación de recaudo de cartera de largo plazo ajustada por nivel de atención	D1	70% de la cartera por venta de servicios de salud entre 90 y 360 días	Aplica para nivel 1	1.745.841.209	Primer Nivel de Atención: D1 (+) D3	3.835.762.670
		D2	75% de la cartera por venta de servicios de salud entre 181 a 360 días	Aplica para niveles 2 y 3	1.025.019.464	Segundo y Tercer Nivel: D2 (+) D3	
		D3	50% de la cartera por venta de servicios de salud mayor a 360 días	Se descuenta la cartera mayor a 360 días por concepto de atención a particulares	2.810.743.206		
E	Gastos Comprometidos Sin Pagar de la Vigencia	E1	Gastos totales comprometidos en la vigencia	Total gastos comprometidos (-) compromisos por cuentas por pagar de vigencias anteriores	41.038.644.227	E1 (-) E2	10.985.148.498
		E2	Pagos realizados sobre gastos comprometidos en la vigencia	Total pagos (-) pagos por cuentas por pagar de vigencias anteriores	30.053.495.729		

2022

Sin pasivo del predio y sin inversión por valor de:  
\$2.100.0000

2022  
Sin pasivo del  
predio y sin  
inversión por valor  
de:  
\$2.100.0000

<u>F</u>	Pasivos netos mayores a 360 días	<u>F1</u>	Pasivos mayores a 360 días		882.460.136	F1 (-) F2 (-) F3 (-) F4 (-) F5 (-) F6 (-) F7	274.429.958
		<u>F2</u>	27 Provisiones mayores a 360 días		0		
		<u>F3</u>	2910 Ingresos recibidos por anticipados Mayor a 360 días		0		
		<u>F4</u>	240720 -Recaudos por clasificar mayores a 360 días (consignaciones pendientes de identificar)		0		
		<u>F5</u>	Pasivos por posempleo -pensiones, beneficios a los empleados a largo plazo, cesantías anualizadas (+) los otros aportes patronales y parafiscales incluidos los descuentos de nómina por dicho concepto, financiados con recursos en la cuenta 1904 plan de activos para beneficios posempleo, 138408 cxc de cuotas partes, 1902 plan de activos para beneficios a los empleados a largo plazo y recursos del grupo 11 efectivo y equivalentes al efectivo (Mayor a 360 días)		169.786.658		
		<u>F6</u>	Pasivos por ingreso diferido por subvenciones condicionadas (+) avances y anticipos recibidos y recursos recibidos en administración Financiados con 1324 Transferencias y subvenciones por cobrar (+) 190801 Recursos entregados en administración (+) 11 efectivo y equivalentes al efectivo (Mayor a 360 días)		37.173.934		
<u>G</u>	Total pasivos netos	<u>F7</u>	Pasivos por recursos a favor de terceros Mayor a 360 días financiados con 11 efectivo y equivalentes al efectivo (No incluye recaudos por clasificar)		401.069.586	G1 (-) G2 (-) G3 (-) G4 (-) G5 (-) G6 (-) G7	10.681.289.081
		<u>G1</u>	Total Pasivo		15.252.509.738		
		<u>G2</u>	27 Provisiones Totales		500.000.000		
		<u>G3</u>	2910 Ingresos recibidos por anticipados Total		8.308.964		
		<u>G4</u>	240720 -Recuados por clasificar Total (consignaciones pendientes de identificar)		0		
		<u>G5</u>	Pasivos por posempleo -pensiones, beneficios a los empleados a largo plazo, cesantías anualizadas (+) los otros aportes patronales y parafiscales incluidos los descuentos de nómina por dicho concepto, financiados con recursos en la cuenta 1904 plan de activos para beneficios posempleo, 138408 cxc de cuotas partes, 1902 plan de activos para beneficios a los empleados a largo plazo y recursos del grupo 11 efectivo y equivalentes al efectivo (TOTAL)		164.699.569		
		<u>G6</u>	Pasivos por ingreso diferido por subvenciones condicionadas (+) avances y anticipos recibidos y recursos recibidos en administración Financiados con 1324 Transferencias y subvenciones por cobrar (+) 190801 Recursos entregados en administración (+) 11 efectivo y equivalentes al efectivo (TOTAL)		589.677.244		
		<u>G7</u>	Pasivos por recursos a favor de terceros TOTAL financiados con 11 efectivo y equivalentes al efectivo (No incluye recaudos por clasificar)		0		

**2022**  
**Sin pasivo del**  
**predio y sin**  
**inversión por valor**  
**de:**  
**\$2.100.0000**

<u>H</u>	Pasivo no corriente	<u>G</u>	Total pasivos netos			10.681.289.081	G (-) E	-303.859.417
		<u>E</u>	Gastos Comprometidos Sin Pagar de la Vigencia			10.985.148.498		
<u>I</u>	Pasivos adquiridos en vigencias anteriores	<u>F</u>	Pasivos netos mayores a 360 días.			274.429.958	Max(F;H)	274.429.958
		<u>H</u>	Pasivo no corriente			-303.859.417		
<u>J</u>	Superávit o Déficit de la Operación No Corriente	<u>D</u>	Estimación de recaudo de cartera de largo plazo ajustada por nivel de atención			3.835.762.670	D (-) I	3.561.332.712
		<u>I</u>	Pasivos adquiridos en vigencias anteriores			274.429.958		
<u>K</u>	Superávit o Déficit Operacional Total	<u>C</u>	Superávit o déficit de la operación corriente			-3.433.100.114	C(+)-J	128.232.597
		<u>J</u>	Superávit o déficit de la operación no corriente			3.561.332.712		
<u>L</u>	Ingresos Operacionales Totales	<u>A</u>	Ingresos operacionales corrientes recaudados + estimación de recaudo de cartera de corto plazo ajustada			31.784.969.176	A(+)-D	35.620.731.845
		<u>D</u>	Estimación de recaudo de cartera de largo plazo ajustada			3.835.762.670		
<u>M</u>	Índice de Riesgo	<u>K</u>	Superávit o Déficit Operacional Total			128.232.597	K/L	0,0036
		<u>L</u>	Ingresos Operacionales Totales			35.620.731.845		
<u>N</u>	Superávit o Déficit Presupuestal	<u>N1</u>	Total Ingresos Reconocidos			51.093.512.485	N1(-)-N2	236.094.584
		<u>N2</u>	Total Gastos Comprometidos			50.857.417.901		
<u>O</u>	Tiene Información consolidada, validada y presentada por la Dirección Territorial?	<u>O1</u>	SI		Fuente: Reporte de información anual 2022. Reportada, consolidada, validada y presentada a través de SIHO. Corte 17 de mayo de 2023			SI
		<u>O2</u>	NO					
<u>P</u>	CATEGORIZACIÓN DEL RIESGO -2023	<u>Q</u>	El inciso cuarto del Artículo 77 de la Ley 1955 del 25 de mayo de 2019, "Por la cual se expide el Plan Nacional de Desarrollo 2018 - 2022", establece: "... <i>Las Empresas Sociales del Estado cuyos programas de Saneamiento Fiscal y Financiero se encuentren en proceso de viabilidad o debidamente viabilizados por el Ministerio de Hacienda y Crédito Público, a la fecha de entrada en vigencia de la presente Ley, no serán objeto de categorización del riesgo hasta tanto el Programa no se encuentre culminado.</i> ..." ESE del nivel territorial que, con corte a 31 de diciembre de 2022, cuenta con Programa de Saneamiento Fiscal y Financiero viabilizado o en trámite de viabilidad por parte del Ministerio de Hacienda y Crédito Público -MHCP, relacionada en el Anexo Técnico 1, no es objeto de			Numeral 3.1 del Artículo 3 Resolución 851 de 2023 Anexo Técnico 1	Sí la respuesta es positiva, de acuerdo con lo previsto en el precitado artículo, la ESE no será objeto de categorización del riesgo, hasta tanto el Programa no se encuentre culminado.	NO
		<u>R</u>	ESE del nivel territorial que hace parte del documento "ESE remitidas por el MHCP durante la vigencia 2021 - 2022 que presentaron incumplimiento del PSFF" remitido por la Superintendencia Nacional de Salud, que se relaciona en el Anexo Técnico 2, no es objeto de categorización.			Numeral 3.2 del Artículo 3 de la Resolución 851 de 2023 Anexo Técnico 2	Si la respuesta es positiva, no es objeto de categorización	NO
		<u>S</u>	ESE del nivel territorial que se encuentra adelantando un acuerdo de reestructuración de pasivos o en intervención forzosa administrativa para administrar por parte de la Superintendencia Nacional de Salud, y que hace parte del listado consultado en la página Web de dicha Superintendencia, se relacionan en el Anexo Técnico 3, no es objeto de categorización.			Numeral 3.3 del Artículo 3 de la Resolución 851 de 2023 Anexo Técnico 3	Si la respuesta es positiva, no es objeto de categorización	NO
		<u>T</u>	ESE del nivel territorial que a 30 de abril de 2023 no tenía información anual consolidada, validada y presentada por la dirección territorial de salud al Ministerio de Salud y Protección Social, con corte a 31 de diciembre de 2022, es categorizada en riesgo alto y se relaciona en el Anexo Técnico 4.			Numeral 3.4 del Artículo 3 de la Resolución 851 de 2023 Anexo Técnico 4	Sí "O" = NO y debe categorizarse  Se categoriza en riesgo alto	
		<u>U</u>	ESE del nivel territorial que a 30 de abril de 2023 contaba con información anual consolidada, validada y presentada por las direcciones territoriales de salud a este Ministerio, con corte a 31 de diciembre de 2022, una vez aplicada la metodología definida en la Resolución 2509 de 2012, modificada por la Resolución 2249 de 2018, se categoriza para la vigencia 2023, en:	Sin riesgo	Numeral 3.5 del Artículo 3 de la Resolución 851 de 2023 Anexo Técnico 5	M (>=0,00)	Sin riesgo	
		<u>V</u>		Riesgo bajo		M (Entre -0,01 y -0,10)		
		<u>W</u>		Riesgo medio		M (Entre -0,11 y -0,20)		
		<u>X</u>		Riesgo Alto		M (<=-0,21)		
<u>Y</u>	Riesgo Alto (Déficit Presupuestal)	N (<0)						

Fuente: Datos reportados por las ESE, consolidados, validados y presentados por las direcciones territoriales de salud al Ministerio de Salud y Protección Social en virtud del Decreto 2193 de 2004, compilado en la Sección 2, Capítulo 8, Título 3, Parte 5 del Libro 2 del Decreto 780 de 2016 -Decreto Único Reglamentario del Sector Salud y Protección Social.  
Dirección de Prestación de Servicios y Atención Primaria



# Eje 1. Sostenibilidad para la gestión

CONCLUSIONES FINALES		
	PRESUPUESTO DE GASTOS	
GASTOS DE FUNCIONAMIENTO CÒDIGO	212020200501 MANTENIMIENTO PLANTA FÌSICA	1.837.343.553,00
GENSEL SAS	OBRA PÙBLICA REFORMA Y ADECUACIÓN DE LA SUBESTACIÓN ELÉCTRICA (TOMOGRAFO)	1.283.829.792,00
R & U INGENIEROS S.A.S.	OBRA PÚBLICA A TODO COSTO PARA LA ADECUACIÓN DE LAS AREAS HOSPITALARIAS PARA LA INSTALACIÓN DEL ÁREA DEL SERVICIO DE TOMOGRAFÍA	553.513.761,00
GASTOS DE FUNCIONAMIENTO CÒDIGO	2131301001 SENTENCIA Y CONCILIACIONES	740.000.000,00
TOTAL GASTOS DE FUNCIONAMIENTO	MANTENIMIENTO Y SENTENCIAS -CONCILIACIONES	2.577.343.553,00
	PASIVOS	
CUENTA	.....299003 Ingreso diferido por subvenciones condicionadas	3.308.534.880,00

**PARA PASAR A RIESGO BAJO** SE NECESITA BAJAR DE LOS PASIVOS LA CUENTA 29900301 DE SUBVENCIONES POR VALOR DE \$3.308.534.880,00

**PARA PASAR SIN RIEGO** SE BAJARIAN DE GASTOS DE FUNCIONAMIENTO, PARTE DEL VALOR DE LAS OBRAS PÚBLICAS , SENTENCIAS POR VALOR DE \$2.100.000,00 Y EL PASIVO DIFERIDO POR SUBVENCIONES CONDICIONADAS

# Clasificación 2023



Categorización del riesgo de las Empresas Sociales del Estado del Nivel Territorial para la  
vigencia 2023  
A partir de los datos reportados con corte a 31 de diciembre de 2022



Departamento Antioquia  
Municipio / Distrito YOLOBÓ  
IPS EMPRESA SOCIAL DEL ESTADO HOSPITAL SAN RAFAEL DE YOLOMBO  
Nivel 2

Orden	Concepto	CodSC	Subconcepto	Observaciones	Valores en \$	Formula	Resultado
A	Ingresos operacionales corrientes recaudados más estimación de recaudo de cartera de corto plazo ajustada por nivel de atención	A1	Ingresos por venta de servicios de salud recaudados		36.830.725.268	A1(+)+A2(+)+A3(+)+A4; si IPS es Nivel 1 ó A5; si IPS es nivel 2 o 3 (+) A6; si F14 = SI	45.738.929.889
		A2	Subsidio a la Oferta (+) Recursos por Art. 5 Dec 538 2020 (+) Recursos por disponibilidad de UCI		280.000.650		
		A3	Otros ingresos corrientes recaudados		0		
		A4	80% de la cartera por venta de servicios de salud menor a 90 días	Aplica para nivel 1	7.225.845.992		
		A5	80% de la cartera por venta de servicios de salud hasta 180 días	Aplica para niveles 2 y 3	8.628.203.971		
		A6	ESE con condiciones de mercado especial?		NO		
Ingresos por aportes no ligados a la venta de servicios de salud recaudados (Excluye subsidio a la oferta)	Se tienen en cuenta estos ingresos sí la ESE presenta condiciones de mercado especial		0				
B	Gastos Operacionales Corrientes Comprometidos	B1	Gastos de funcionamiento comprometidos		36.093.979.449	B1(+)+B2	47.764.865.491
		B2	Gastos de operación comercial y prestación de servicios comprometidos		11.670.886.042		
C	Superávit o Déficit de la Operación Corriente	A	Ingresos operacionales corrientes recaudados + estimación de recaudo de cartera de corto plazo ajustada		45.738.929.889	A(-)-B	-2.025.935.602
		B	Gastos Operacionales Corrientes Comprometidos		47.764.865.491		
D	Estimación de recaudo de cartera de largo plazo ajustada por nivel de atención	D1	70% de la cartera por venta de servicios de salud entre 90 y 360 días	Aplica para nivel 1	3.152.770.060	Primer Nivel de Atención: D1 (+) D3	3.996.662.325
		D2	75% de la cartera por venta de servicios de salud entre 181 a 360 días	Aplica para niveles 2 y 3	2.063.257.315	Segundo y Tercer Nivel: D2 (+) D3	
		D3	50% de la cartera por venta de servicios de salud mayor a 360 días	Se descuenta la cartera mayor a 360 días por concepto de atención a particulares	1.933.405.010		
E	Gastos Comprometidos Sin Pagar de la Vigencia	E1	Gastos totales comprometidos en la vigencia	Total gastos comprometidos (-) compromisos por cuentas por pagar de vigencias anteriores	49.260.661.215	E1 (-) E2	12.036.014.878
		E2	Pagos realizados sobre gastos comprometidos en la vigencia	Total pagos (-) pagos por cuentas por pagar de vigencias anteriores	37.224.646.337		

Clasificación  
2023

E	Pasivos netos mayores a 360 días	F1	Pasivos mayores a 360 días		72.652.684	F1 (-) F2 (-) F3 (-) F4 (-) F5 (-) F6 (-) F7	-3.688.945.087
		F2	27 Provisiones mayores a 360 días		0		
		F3	2910 Ingresos recibidos por anticipados Mayor a 360 días		0		
		F4	240720 -Recaudos por clasificar mayores a 360 días (consignaciones pendientes de identificar)		0		
		F5	Pasivos por posempleo -pensiones, beneficios a los empleados a largo plazo, cesantías anualizadas (+) los otros aportes patronales y parafiscales incluidos los descuentos de nómina por dicho concepto, financiados con recursos en la cuenta 1904 plan de activos para beneficios posempleo, 138408 cxc de cuotas partes, 1902 plan de activos para beneficios a los empleados a largo plazo y recursos del grupo 11 efectivo y equivalentes al efectivo (Mayor a 360 días)		104.894.292		
		F6	Pasivos por ingreso diferido por subvenciones condicionadas (+) avances y anticipos recibidos y recursos recibidos en administración Financiados con 1324 Transferencias y subvenciones por cobrar (+) 190801 Recursos entregados en administración (+) 11 efectivo y equivalentes al efectivo (Mayor a 360 días)		3.273.738.720		
G	Total pasivos netos	F7	Pasivos por recursos a favor de terceros Mayor a 360 días financiados con 11 efectivo y equivalentes al efectivo (No incluye recaudos por clasificar)		382.964.759,00	G1 (-) G2 (-) G3 (-) G4 (-) G5 (-) G6 (-) G7	13.798.661.678
		G1	Total Pasivo		17.887.050.046,00		
		G2	27 Provisiones Totales		637.664.806,00		
		G3	2910 Ingresos recibidos por anticipados Total		4.907.872,00		
		G4	240720 -Recuados por clasificar Total (consignaciones pendientes de identificar)		0		
		G5	Pasivos por posempleo -pensiones, beneficios a los empleados a largo plazo, cesantías anualizadas (+) los otros aportes patronales y parafiscales incluidos los descuentos de nómina por dicho concepto, financiados con recursos en la cuenta 1904 plan de activos para beneficios posempleo, 138408 cxc de cuotas partes, 1902 plan de activos para beneficios a los empleados a largo plazo y recursos del grupo 11 efectivo y equivalentes al efectivo (TOTAL)		172.076.970		
		G6	Pasivos por ingreso diferido por subvenciones condicionadas (+) avances y anticipos recibidos y recursos recibidos en administración Financiados con 1324 Transferencias y subvenciones por cobrar (+) 190801 Recursos entregados en administración (+) 11 efectivo y equivalentes al efectivo (TOTAL)		3.273.738.720		
		G7	Pasivos por recursos a favor de terceros TOTAL financiados con 11 efectivo y equivalentes al efectivo (No incluye recaudos por clasificar)		0		

Clasificación 2023

<a href="#">H</a>	Pasivo no corriente	<a href="#">G</a>	Total pasivos netos			13.798.661.678	G (-) E	1.762.646.800					
		<a href="#">E</a>	Gastos Comprometidos Sin Pagar de la Vigencia			12.036.014.878							
<a href="#">I</a>	Pasivos adquiridos en vigencias anteriores	<a href="#">F</a>	Pasivos netos mayores a 360 días.			-3.688.945.087	Max(F;H)	1.762.646.800					
		<a href="#">H</a>	Pasivo no corriente			1.762.646.800							
<a href="#">J</a>	Superávit o Déficit de la Operación No Corriente	<a href="#">D</a>	Estimación de recaudo de cartera de largo plazo ajustada por nivel de atención			3.996.662.325	D (-) I	2.234.015.525					
		<a href="#">I</a>	Pasivos adquiridos en vigencias anteriores			1.762.646.800							
<a href="#">K</a>	Superávit o Déficit Operacional Total	<a href="#">C</a>	Superávit o déficit de la operación corriente			-2.025.935.602	C(+J)	208.079.923					
		<a href="#">J</a>	Superávit o déficit de la operación no corriente			2.234.015.525							
<a href="#">L</a>	Ingresos Operacionales Totales	<a href="#">A</a>	Ingresos operacionales corrientes recaudados + estimación de recaudo de cartera de corto plazo ajustada			45.738.929.889	A(+D)	49.735.592.214					
		<a href="#">D</a>	Estimación de recaudo de cartera de largo plazo ajustada			3.996.662.325							
<a href="#">M</a>	Índice de Riesgo	<a href="#">K</a>	Superávit o Déficit Operacional Total			208.079.923	K/L	0,0042					
		<a href="#">L</a>	Ingresos Operacionales Totales			49.735.592.214							
<a href="#">N</a>	Superávit o Déficit Presupuestal	<a href="#">N1</a>	Total Ingresos Reconocidos			51.093.512.485	N1(-)N2	236.094.584					
		<a href="#">N2</a>	Total Gastos Comprometidos			50.857.417.901							
<a href="#">O</a>	Tiene Información consolidada, validada y presentada por la Dirección Territorial?	<a href="#">O1</a>	SI		Fuente: Reporte de información anual 2022. Reportada, consolidada, validada y presentada a través de SIHO. Corte 17 de mayo de 2023			SI					
		<a href="#">O2</a>	NO										
<a href="#">P</a>	CATEGORIZACIÓN DEL RIESGO -2023	<a href="#">Q</a>	El inciso cuarto del Artículo 77 de la Ley 1955 del 25 de mayo de 2019, "Por la cual se expide el Plan Nacional de Desarrollo 2018 - 2022", establece: " ... <i>Las Empresas Sociales del Estado cuyos programas de Saneamiento Fiscal y Financiero se encuentren en proceso de viabilidad o debidamente viabilizados por el Ministerio de Hacienda y Crédito Público, a la fecha de entrada en vigencia de la presente Ley, no serán objeto de categorización del riesgo hasta tanto el Programa no se encuentre culminado.</i> ... " ESE del nivel territorial que, con corte a 31 de diciembre de 2022, cuenta con Programa de Saneamiento Fiscal y Financiero viabilizado o en trámite de viabilidad por parte del Ministerio de Hacienda y Crédito Público - MHCP, relacionada en el Anexo Técnico 1, no es objeto de categorización.			Numeral 3.1 del Artículo 3 Resolución 851 de 2023 Anexo Técnico 1	Si la respuesta es positiva, de acuerdo con lo previsto en el precitado artículo, la ESE no será objeto de categorización del riesgo, hasta tanto el Programa no se encuentre culminado.	NO					
					<a href="#">R</a>	ESE del nivel territorial que hace parte del documento "ESE remitidas por el MHCP durante la vigencia 2021 - 2022 que presentaron incumplimiento del PSFF" remitido por la Superintendencia Nacional de Salud, que se relaciona en el Anexo Técnico 2, no es objeto de categorización.		Numeral 3.2 del Artículo 3 de la Resolución 851 de 2023 Anexo Técnico 2	Si la respuesta es positiva, no es objeto de categorización	NO			
								<a href="#">S</a>	ESE del nivel territorial que se encuentra adelantando un acuerdo de reestructuración de pasivos o en intervención forzosa administrativa para administrar por parte de la Superintendencia Nacional de Salud, y que hace parte del listado consultado en la página Web de dicha Superintendencia, se relacionan en el Anexo Técnico 3, no es objeto de categorización.		Numeral 3.3 del Artículo 3 de la Resolución 851 de 2023 Anexo Técnico 3	Si la respuesta es positiva, no es objeto de categorización	NO
											<a href="#">I</a>	ESE del nivel territorial que a 30 de abril de 2023 no tenía información anual consolidada, validada y presentada por la dirección territorial de salud al Ministerio de Salud y Protección Social, con corte a 31 de diciembre de 2022, es categorizada en riesgo alto y se relaciona en el Anexo Técnico 4.	
		<a href="#">U</a> <a href="#">V</a> <a href="#">W</a> <a href="#">X</a> <a href="#">Y</a>	ESE del nivel territorial que a 30 de abril de 2023 contaba con información anual consolidada, validada y presentada por las direcciones territoriales de salud a este Ministerio, con corte a 31 de diciembre de 2022, una vez aplicada la metodología definida en la Resolución 2509 de 2012, modificada por la Resolución 2249 de 2018, se categoriza para la vigencia 2023, en:		Sin riesgo	Numeral 3.5 del Artículo 3 de la Resolución 851 de 2023 Anexo Técnico 5	M (>=0,00)	Sin riesgo					
					Riesgo bajo		M (Entre -0,01 y -0,10)						
					Riesgo medio		M (Entre -0,11 y -0,20)						
					Riesgo Alto		M (<=-0,21)						
					Riesgo Alto (Déficit Presupuestal)		N (<0)						



# Clasificación 2024



## Categorización del riesgo de las Empresas Sociales del Estado del Nivel Territorial para la vigencia 2023

A partir de los datos reportados con corte a 31 de diciembre de 2022



Departamento Antioquia  
Municipio / Distrito YOLOMBÓ  
IPS EMPRESA SOCIAL DEL ESTADO HOSPITAL SAN RAFAEL DE YOLOMBO  
Nivel 2

Orden	Concepto	CodSC	Subconcepto	Observaciones	Valores en \$	Formula	Resultado
A	Ingresos operacionales corrientes recaudados más estimación de recaudo de cartera de corto plazo ajustada por nivel de atención	A1	Ingresos por venta de servicios de salud recaudados		37.688.479.453	A1(+)A2(+)A3(+)A4; si IPS es Nivel 1 ó A5; si IPS es nivel 2 o 3 (+) A6; si F14 = SI	61.052.053.279
		A2	Subsidio a la Oferta (+) Recursos por Art. 5 Dec 538 2020 (+) Recursos por disponibilidad de UCI		306.137.629		
		A3	Otros ingresos corrientes recaudados		275.555.100		
		A4	80% de la cartera por venta de servicios de salud menor a 90 días	Aplica para nivel 1			
		A5	80% de la cartera por venta de servicios de salud hasta 180 días	Aplica para niveles 2 y 3	22.781.881.097		
		A6	ESE con condiciones de mercado especial? Ingresos por aportes no ligados a la venta de servicios de salud recaudados (Excluye subsidio a la oferta)	Se tienen en cuenta estos ingresos si la ESE presenta condiciones de mercado especial	NO 0		
B	Gastos Operacionales Corrientes Comprometidos	B1	Gastos de funcionamiento comprometidos		44.186.004.069	B1(+)B2	58.753.317.174
		B2	Gastos de operación comercial y prestación de servicios comprometidos		14.567.313.105		
C	Superávit o Déficit de la Operación Corriente	A	Ingresos operacionales corrientes recaudados + estimación de recaudo de cartera de corto plazo ajustada		61.052.053.279	A(-)B	2.298.736.105
		B	Gastos Operacionales Corrientes Comprometidos		58.753.317.174		
D	Estimación de recaudo de cartera de largo plazo ajustada por nivel de atención	D1	70% de la cartera por venta de servicios de salud entre 90 y 360 días	Aplica para nivel 1		Primer Nivel de Atención: D1 (+) D3 Segundo y Tercer Nivel: D2 (+) D3	9.593.942.729
		D2	75% de la cartera por venta de servicios de salud entre 181 a 360 días	Aplica para niveles 2 y 3	6.876.293.613		
		D3	50% de la cartera por venta de servicios de salud mayor a 360 días	Se descuenta la cartera mayor a 360 días por concepto de atención a particulares	2.717.649.116		
E	Gastos Comprometidos Sin Pagar de la Vigencia	E1	Gastos totales comprometidos en la vigencia	Total gastos comprometidos (-) compromisos por cuentas por pagar de vigencias anteriores	65.646.921.527	E1 (-) E2	19.425.193.233
		E2	Pagos realizados sobre gastos comprometidos en la vigencia	Total pagos (-) pagos por cuentas por pagar de vigencias anteriores	46.221.728.294		

Clasificación  
2024

E	Pasivos netos mayores a 360 días	F1	Pasivos mayores a 360 días		3.683.673.891	F1 (-) F2 (-) F3 (-) F4 (-) F5 (-) F6 (-) F7	15.707.638
		F2	27 Provisiones mayores a 360 días		135.281.873		
		F3	2910 Ingresos recibidos por anticipados Mayor a 360 días		0		
		F4	240720 -Recaudos por clasificar mayores a 360 días (consignaciones pendientes de identificar)		0		
		F5	Pasivos por posempleo -pensiones, beneficios a los empleados a largo plazo, cesantías anualizadas (+) los otros aportes patronales y parafiscales incluidos los descuentos de nómina por dicho concepto, financiados con recursos en la cuenta 1904 plan de activos para beneficios posempleo, 138408 cxc de cuotas partes, 1902 plan de activos para beneficios a los empleados a largo plazo y recursos del grupo 11 efectivo y equivalentes al efectivo (Mayor a 360 días)		103.390.479		
G	Total pasivos netos	F6	Pasivos por ingreso diferido por subvenciones condicionadas (+) avances y anticipos recibidos y recursos recibidos en administración Financiados con 1324 Transferencias y subvenciones por cobrar (+) 190801 Recursos entregados en administración (+) 11 efectivo y equivalentes al efectivo (Mayor a 360 días)		3.238.942.560	G1 (-) G2 (-) G3 (-) G4 (-) G5 (-) G6 (-) G7	18.245.485.122
		F7	Pasivos por recursos a favor de terceros Mayor a 360 días financiados con 11 efectivo y equivalentes al efectivo (No incluye recaudos por clasificar)		190.351.341		
		G1	Total Pasivo		36.452.647.539		
		G2	27 Provisiones Totales		1.150.000.001		
		G3	2910 Ingresos recibidos por anticipados Total		1.335.773		
		G4	240720 -Recuados por clasificar Total (consignaciones pendientes de identificar)		8.295.134		
		G5	Pasivos por posempleo -pensiones, beneficios a los empleados a largo plazo, cesantías anualizadas (+) los otros aportes patronales y parafiscales incluidos los descuentos de nómina por dicho concepto, financiados con recursos en la cuenta 1904 plan de activos para beneficios posempleo, 138408 cxc de cuotas partes, 1902 plan de activos para beneficios a los empleados a largo plazo y recursos del grupo 11 efectivo y equivalentes al efectivo (TOTAL)		899.037.536		
		G6	Pasivos por ingreso diferido por subvenciones condicionadas (+) avances y anticipos recibidos y recursos recibidos en administración Financiados con 1324 Transferencias y subvenciones por cobrar (+) 190801 Recursos entregados en administración (+) 11 efectivo y equivalentes al efectivo (TOTAL)		14.392.168.382		
		G7	Pasivos por recursos a favor de terceros TOTAL financiados con 11 efectivo y equivalentes al efectivo (No incluye recaudos por clasificar)		1.756.325.591		

Clasificación 2024

<a href="#">H</a>	Pasivo no corriente	<a href="#">G</a>	Total pasivos netos			18.245.485.122	G (-) E	-1.179.708.111
		<a href="#">E</a>	Gastos Comprometidos Sin Pagar de la Vigencia			19.425.193.233		
<a href="#">I</a>	Pasivos adquiridos en vigencias anteriores	<a href="#">F</a>	Pasivos netos mayores a 360 días.			15.707.638	Max(F;H)	15.707.638
		<a href="#">H</a>	Pasivo no corriente			-1.179.708.111		
<a href="#">J</a>	Superávit o Déficit de la Operación No Corriente	<a href="#">D</a>	Estimación de recaudo de cartera de largo plazo ajustada por nivel de atención			9.593.942.729	D (-) I	9.578.235.091
		<a href="#">I</a>	Pasivos adquiridos en vigencias anteriores			15.707.638		
<a href="#">K</a>	Superávit o Déficit Operacional Total	<a href="#">C</a>	Superávit o déficit de la operación corriente			2.298.736.105	C(+)J	11.876.971.196
		<a href="#">J</a>	Superávit o déficit de la operación no corriente			9.578.235.091		
<a href="#">L</a>	Ingresos Operacionales Totales	<a href="#">A</a>	Ingresos operacionales corrientes recaudados + estimación de recaudo de cartera de corto plazo ajustada			61.052.053.279	A(+)D	70.645.996.008
		<a href="#">D</a>	Estimación de recaudo de cartera de largo plazo ajustada			9.593.942.729		
<a href="#">M</a>	Índice de Riesgo	<a href="#">K</a>	Superávit o Déficit Operacional Total			11.876.971.196	K/L	0,1681
		<a href="#">L</a>	Ingresos Operacionales Totales			70.645.996.008		
<a href="#">N</a>	Superávit o Déficit Presupuestal	<a href="#">N1</a>	Total Ingresos Reconocidos			51.093.512.485	N1(-)N2	236.094.584
		<a href="#">N2</a>	Total Gastos Comprometidos			50.857.417.901		
<a href="#">O</a>	Tiene Información consolidada, validada y presentada por la Dirección Territorial?	<a href="#">O1</a>	SI		Fuente: Reporte de información anual 2022. Reportada, consolidada, validada y presentada a través de SIHO. Corte 17 de mayo de 2023			SI
		<a href="#">O2</a>	NO					
<a href="#">P</a>	CATEGORIZACIÓN DEL RIESGO -2023	<a href="#">Q</a>	El inciso cuarto del Artículo 77 de la Ley 1955 del 25 de mayo de 2019, "Por la cual se expide el Plan Nacional de Desarrollo 2018 - 2022", establece: " ... <i>Las Empresas Sociales del Estado cuyos programas de Saneamiento Fiscal y Financiero se encuentren en proceso de viabilidad o debidamente viabilizados por el Ministerio de Hacienda y Crédito Público, a la fecha de entrada en vigencia de la presente Ley, no serán objeto de categorización del riesgo hasta tanto el Programa no se encuentre culminado.</i> ..." ESE del nivel territorial que, con corte a 31 de diciembre de 2022, cuenta con Programa de Saneamiento Fiscal y Financiero viabilizado o en trámite de viabilidad por parte del Ministerio de Hacienda y Crédito Público - MHCP, relacionada en el Anexo Técnico 1, no es objeto de categorización.			Numeral 3.1 del Artículo 3 Resolución 851 de 2023 Anexo Técnico 1	Si la respuesta es positiva, de acuerdo con lo previsto en el precitado artículo, la ESE no será objeto de categorización del riesgo, hasta tanto el Programa no se encuentre culminado.	NO
		<a href="#">R</a>	ESE del nivel territorial que hace parte del documento "ESE remitidas por el MHCP durante la vigencia 2021 - 2022 que presentaron incumplimiento del PSFF" remitido por la Superintendencia Nacional de Salud, que se relaciona en el Anexo Técnico 2, no es objeto de categorización.			Numeral 3.2 del Artículo 3 de la Resolución 851 de 2023 Anexo Técnico 2	Si la respuesta es positiva, no es objeto de categorización	NO
		<a href="#">S</a>	ESE del nivel territorial que se encuentra adelantando un acuerdo de reestructuración de pasivos o en intervención forzosa administrativa para administrar por parte de la Superintendencia Nacional de Salud, y que hace parte del listado consultado en la página Web de dicha Superintendencia, se relacionan en el Anexo Técnico 3, no es objeto de categorización.			Numeral 3.3 del Artículo 3 de la Resolución 851 de 2023 Anexo Técnico 3	Si la respuesta es positiva, no es objeto de categorización	NO
		<a href="#">T</a>	ESE del nivel territorial que a 30 de abril de 2023 no tenía información anual consolidada, validada y presentada por la dirección territorial de salud al Ministerio de Salud y Protección Social, con corte a 31 de diciembre de 2022, es categorizada en riesgo alto y se relaciona en el Anexo Técnico 4.			Numeral 3.4 del Artículo 3 de la Resolución 851 de 2023 Anexo Técnico 4	Sí "O" = NO y debe categorizarse	Se categoriza en riesgo alto
		<a href="#">U</a>	ESE del nivel territorial que a 30 de abril de 2023 contaba con información anual consolidada, validada y presentada por las direcciones territoriales de salud a este Ministerio, con corte a 31 de diciembre de 2022, una vez aplicada la metodología definida en la Resolución 2509 de 2012, modificada por la Resolución 2249 de 2018, se categoriza para la vigencia 2023, en:	Sin riesgo		Numeral 3.5 del Artículo 3 de la Resolución 851 de 2023 Anexo Técnico 5	M (>=0,00)	Sin riesgo
		<a href="#">V</a>		Riesgo bajo			M (Entre -0,01 y -0,10)	
<a href="#">W</a>	Riesgo medio			M (Entre -0,11 y -0,20)				
<a href="#">X</a>	Riesgo Alto			M (<=-0,21)				
<a href="#">Y</a>	Riesgo Alto (Déficit Presupuestal)			N (<0)				

***“No hay secretos para el éxito. Este se alcanza preparándose, trabajando arduamente y aprendiendo del fracaso”***

***¡Gracias!***